

Zarządzenie nr 37/14
Burmistrza Pieniężna
z dnia 30 czerwca 2014r.

w sprawie: Zmian w Wieloletniej Prognozy Finansowej Gminy Pieniężno
na lata 2014– 2032

Na podstawie art. 226, art. 227, art. 228, art. 230 ust. 6 i art. 243 ustawy z dnia 27 sierpnia 2009 r. o finansach publicznych (Dz. U. Nr 157, poz. 1240 z późn. zm.) oraz art. 18 ust. 2 pkt 6 ustawy z dnia 8 marca 1990 r. o samorządzie gminnym (t.j. Dz. U. z 2001 r. Nr 142, poz. 1591 z późn. zm.)

Zarządza się , co następuje:

§ 1


Wieloletnią Prognozę Finansową Gminy na lata 2014–2032, zgodnie z załącznikiem nr 1.

§ 2

Wykaz przedsięwzięć realizowanych w latach 2014-2016 zgodnie z zał. nr.2.

§ 3

Zarządzenie wchodzi w życie z dniem podjęcia i podlega ogłoszeniu na tablicy ogłoszeń Urzędu Miejskiego w Pieniężnie.


BURMISTRZ
Kazimierz Kiejdo

Uzasadnienie
do zmian Wieloletniej Prognozy Finansowej
Gminy Pieniężno

W celu urealnienia Wieloletniej Prognozy Finansowej wprowadzono wielkości dochodów i wydatków Zarządzeniem Burmistrza nr.38/14 z dnia 26 czerwca 2014r w związku z dokonanymi zmianami zgodnie z decyzją nr. FK 97/2014 i nr. FK 106/2014 Wojewody Warmińsko-Mazurskiego w sprawie zmian dotacji celowych z budżetu państwa na rok 2014 w dz.852 par 85214,85216,85295na kwotę 42 310,00zł oraz dokonano zmian wydatków w dz.852 par 85214,85216,85295 oraz dokonano zamiany między paragrafami na łączna kwotę 42 310,00zł.

Dochody na dzień 30.06.2014r po zmianach wynoszą 25 450 630,79zł:


Wydatki na dzień 30.06.2014r po zmianach wynoszą 25 673 814,62zł:

Deficyt budżetu w wysokości 223 183,83zł

Wartości kwot długu po zmianie do roku 2032 ,do momentu spłaty rat kredytów i pożyczek są określone w załączniku nr. 1. kol.6 załącznika nr.1 do Uchwały.

Relacja określona w art. 243ustawy o finansach publicznych w latach 2014 i następnych została zachowana .

Wykaz przedsięwzięć zgodnie z załącznikiem nr.2 do Zarządzenia.


BURMISTRZ
Kazimierz Kiejdo


Wieloletnia Prognoza Finansowa

Wyszczególnienie	Dochody ogółem	z tego:							w tym:		
		1.1	1.1.1			1.1.2		1.1.3		1.1.4	
			1.1.1	1.1.1.1	1.1.1.2	1.1.1.3	1.1.1.3.1	1.1.1.4	1.1.1.5	1.2	1.2.1
Lp	1	1.1	1.1.1	1.1.2	1.1.3	1.1.3.1	1.1.4	1.1.5	1.2	1.2.1	1.2.2
Formuła	[1..1]1.2]										
Wykonanie 2011	23 434 040,45	20 212 692,57	1 605 135,00	113 088,83	2 932 747,15	1 330 839,26	8 694 031,00	7 026 613,87	3 221 347,88	315 579,04	0,00
Wykonanie 2012	23 699 548,41	21 653 235,08	1 794 359,00	67 645,14	3 379 431,51	1 358 237,36	9 216 815,00	8 363 579,19	2 046 313,33	336 798,33	0,00
Plan 3 kw. 2013	24 610 342,33	23 200 143,92	2 003 885,00	50 000,00	4 988 466,16	1 448 642,74	9 304 535,00	6 853 257,76	1 410 198,41	250 000,00	21 980,61
2014	25 450 630,79	22 637 181,63	2 183 087,00	65 000,00	4 699 099,70	1 507 780,16	8 627 172,00	5 716 630,90	2 813 449,16	253 000,00	2 427 287,00
2015	24 716 261,62	22 139 127,00	2 024 000,00	70 000,00	3 655 000,00	1 451 900,00	9 300 000,00	7 090 127,00	2 577 134,82	255 000,00	2 322 097,00
2016	24 747 538,41	22 169 127,00	2 024 000,00	70 000,00	3 655 000,00	1 451 900,00	9 330 000,00	7 090 127,00	2 578 411,41	256 312,81	2 322 098,60
2017 1)	22 901 827,82	22 644 233,24	2 034 200,00	80 000,00	3 660 000,00	1 460 000,00	9 360 000,00	7 510 033,00	257 594,38	257 594,38	0,00
2018	23 582 442,59	23 323 560,24	2 130 000,00	80 000,00	3 665 000,00	1 460 000,00	9 420 000,00	8 000 000,00	258 882,35	258 882,35	0,00
2019	24 283 443,81	24 023 267,05	2 300 000,00	80 000,00	3 667 000,00	1 470 000,00	9 430 000,00	8 350 000,00	260 176,76	260 176,76	0,00
2020	25 005 442,70	24 743 985,06	2 360 000,00	100 000,00	3 670 000,00	1 475 000,00	9 500 000,00	8 500 000,00	261 477,64	261 477,64	0,00
2021	25 749 069,04	25 486 284,01	2 400 000,00	100 000,00	3 675 000,00	1 475 000,00	9 550 000,00	8 500 000,00	262 785,03	262 785,03	0,00
2022	26 514 971,49	26 250 872,53	2 410 000,00	100 000,00	3 675 000,00	1 475 000,00	9 550 000,00	8 550 000,00	264 098,96	264 098,96	0,00
2023	26 510 872,53	26 250 872,53	2 415 000,00	100 000,00	3 675 000,00	1 475 000,00	9 700 000,00	8 650 000,00	260 000,00	260 000,00	0,00
2024	26 490 500,00	26 250 500,00	2 450 000,00	100 000,00	3 700 000,00	1 400 000,00	9 700 000,00	8 700 000,00	240 000,00	240 000,00	0,00
2025	26 495 872,00	26 250 872,00	2 410 000,00	100 000,00	3 680 000,00	1 470 000,00	9 600 000,00	8 600 000,00	245 000,00	245 000,00	0,00
2026	26 496 700,00	26 251 700,00	2 420 000,00	100 000,00	3 680 000,00	1 470 000,00	9 600 000,00	8 600 000,00	245 000,00	245 000,00	0,00
2027	26 496 700,00	26 251 700,00	2 420 000,00	100 000,00	3 680 000,00	1 470 000,00	9 600 000,00	8 600 000,00	245 000,00	245 000,00	0,00
2028	26 496 700,00	26 251 700,00	2 420 000,00	100 000,00	3 680 000,00	1 470 000,00	9 600 000,00	8 600 000,00	200 000,00	200 000,00	0,00
2029	26 451 700,00	26 251 700,00	2 420 000,00	100 000,00	3 680 000,00	1 470 000,00	9 600 000,00	8 600 000,00	200 000,00	200 000,00	0,00
2030	26 451 700,00	26 251 700,00	2 420 000,00	100 000,00	3 680 000,00	1 470 000,00	9 600 000,00	8 600 000,00	200 000,00	200 000,00	0,00
2031	26 451 700,00	26 251 700,00	2 420 000,00	100 000,00	3 680 000,00	1 470 000,00	9 600 000,00	8 600 000,00	200 000,00	200 000,00	0,00
2032	26 451 700,00	26 251 700,00	2 420 000,00	100 000,00	3 680 000,00	1 470 000,00	9 600 000,00	8 600 000,00	200 000,00	200 000,00	0,00
2033	26 451 700,00	26 251 700,00	2 420 000,00	100 000,00	3 680 000,00	1 470 000,00	9 600 000,00	8 600 000,00	200 000,00	200 000,00	0,00

Wyszczególnienie	Wydatki ogółem	z tego:										Wydatki majątkowe				
		w tym:														
		2	2.1	2.1.1	2.1.1.1	2.1.2	2.1.3	2.1.3.1	2.1.3.1.1	2.1.3.1.2	2.2					
Lp	Formuła	[2.1] + [2.2]														
Wykonanie 2011	24 283 587,63	19 754 247,26		0,00	0,00									0,00	0,00	4 529 340,37
Wykonanie 2012	21 995 191,75	21 287 598,02		0,00	0,00									0,00	0,00	707 593,73
Plan 3 kw. 2013	26 145 730,33	23 123 880,38		0,00	0,00									0,00	0,00	3 021 849,95
2014	25 673 814,62	22 555 681,63		0,00	0,00									0,00	0,00	3 118 132,99
2015	25 758 602,74	21 763 506,62		0,00	0,00									0,00	0,00	3 995 096,12
2016	26 091 366,41	21 769 267,81		0,00	0,00									0,00	0,00	4 322 098,60
2017 1)	22 005 655,62	22 005 655,62		0,00	0,00									0,00	0,00	
2018	22 256 270,59	22 256 270,59		0,00	0,00									0,00	0,00	
2019	22 560 271,81	22 560 271,81		0,00	0,00									0,00	0,00	
2020	24 115 442,70	24 115 442,70		0,00	0,00									0,00	0,00	
2021	25 349 069,04	25 349 069,04		0,00	0,00									0,00	0,00	
2022	26 000 000,00	26 000 000,00		0,00	0,00									0,00	0,00	
2023	26 000 000,00	26 000 000,00		0,00	0,00									0,00	0,00	
2024	25 400 000,00	25 400 000,00		0,00	0,00									0,00	0,00	
2025	25 550 000,00	25 550 000,00		0,00	0,00									0,00	0,00	
2026	26 100 000,00	26 100 000,00		0,00	0,00									0,00	0,00	
2027	26 100 000,00	26 100 000,00		0,00	0,00									0,00	0,00	
2028	26 150 000,00	26 150 000,00		0,00	0,00									0,00	0,00	
2029	25 150 000,00	25 150 000,00		0,00	0,00									0,00	0,00	
2030	25 150 000,00	25 150 000,00		0,00	0,00									0,00	0,00	
2031	25 000 000,00	25 000 000,00		0,00	0,00									0,00	0,00	
2032	26 150 000,00	26 150 000,00		0,00	0,00									0,00	0,00	
2033	26 150 000,00	26 150 000,00		0,00	0,00									0,00	0,00	

Wyszczególnienie	Wynik budżetu	Przychody budżetu	Nadwyżka budżetowa z lat ubiegłych	w tym:			Wolne środki, o których mowa w art. 217 ust.2 pkt 6 ustawy	w tym:		Kredyty pożyczki, emisja papierów wartościowych	w tym:		Inne przychody niezwiązane z zaciąganiem długu	w tym:	
				4	4.1	na pokrycie deficytu budżetu		4.2	4.2.1		4.3	na pokrycie deficytu budżetu			4.4
Lp	3	4	4.1	4.1.1	4.2	4.2.1	4.3	4.3.1	4.4	4.4.1					
Formuła	[1]-[2]	[4.1]+[4.2]+[4.3]+[4.4]													
Wykonanie 2011	-849 547,18	4 051 783,46	0,00	0,00	0,00	0,00	4 051 783,46	0,00	0,00	0,00	0,00	0,00	0,00	0,00	
Wykonanie 2012	1 704 356,66	1 588 315,83	0,00	0,00	769 483,06	769 483,06	818 832,77	818 832,77	0,00	0,00	0,00	0,00	0,00	0,00	
Plan 3 kw. 2013	-1 535 388,00	4 476 936,77	0,00	0,00	0,00	0,00	4 476 936,77	1 535 388,00	0,00	0,00	0,00	0,00	0,00	0,00	
2014	-223 183,83	1 330 216,83	0,00	0,00	0,00	0,00	1 200 442,55	223 183,83	0,00	0,00	0,00	129 774,28	0,00	0,00	
2015	-1 042 341,12	1 672 999,12	0,00	0,00	0,00	0,00	1 672 999,12	1 042 341,12	0,00	0,00	0,00	0,00	0,00	0,00	
2016	-1 343 828,00	2 000 000,00	0,00	0,00	0,00	0,00	2 000 000,00	1 343 828,00	0,00	0,00	0,00	0,00	0,00	0,00	
2017 1)	896 172,00	0,00	0,00	0,00	0,00	0,00	0,00	0,00	0,00	0,00	0,00	0,00	0,00	0,00	
2018	1 326 172,00	0,00	0,00	0,00	0,00	0,00	0,00	0,00	0,00	0,00	0,00	0,00	0,00	0,00	
2019	1 723 172,00	0,00	0,00	0,00	0,00	0,00	0,00	0,00	0,00	0,00	0,00	0,00	0,00	0,00	
2020	890 000,00	0,00	0,00	0,00	0,00	0,00	0,00	0,00	0,00	0,00	0,00	0,00	0,00	0,00	
2021	400 000,00	0,00	0,00	0,00	0,00	0,00	0,00	0,00	0,00	0,00	0,00	0,00	0,00	0,00	
2022	514 971,49	0,00	0,00	0,00	0,00	0,00	0,00	0,00	0,00	0,00	0,00	0,00	0,00	0,00	
2023	510 872,53	0,00	0,00	0,00	0,00	0,00	0,00	0,00	0,00	0,00	0,00	0,00	0,00	0,00	
2024	1 080 500,00	0,00	0,00	0,00	0,00	0,00	0,00	0,00	0,00	0,00	0,00	0,00	0,00	0,00	
2025	945 872,00	0,00	0,00	0,00	0,00	0,00	0,00	0,00	0,00	0,00	0,00	0,00	0,00	0,00	
2026	366 700,00	0,00	0,00	0,00	0,00	0,00	0,00	0,00	0,00	0,00	0,00	0,00	0,00	0,00	
2027	366 700,00	0,00	0,00	0,00	0,00	0,00	0,00	0,00	0,00	0,00	0,00	0,00	0,00	0,00	
2028	346 700,00	0,00	0,00	0,00	0,00	0,00	0,00	0,00	0,00	0,00	0,00	0,00	0,00	0,00	
2029	1 301 700,00	0,00	0,00	0,00	0,00	0,00	0,00	0,00	0,00	0,00	0,00	0,00	0,00	0,00	
2030	1 301 700,00	0,00	0,00	0,00	0,00	0,00	0,00	0,00	0,00	0,00	0,00	0,00	0,00	0,00	
2031	1 451 700,00	0,00	0,00	0,00	0,00	0,00	0,00	0,00	0,00	0,00	0,00	0,00	0,00	0,00	
2032	301 700,00	0,00	0,00	0,00	0,00	0,00	0,00	0,00	0,00	0,00	0,00	0,00	0,00	0,00	
2033	301 700,00	0,00	0,00	0,00	0,00	0,00	0,00	0,00	0,00	0,00	0,00	0,00	0,00	0,00	

z tego:

BURMISTRZ

 Adam Kieć

Wyszczególnienie	Rozchody budżetu	Spłaty rat kapitałowych kredytów i pożyczek oraz wykup papierów wartościowych	z tego:						Inne rozchody niezwiązane ze spłatą długu	
			5	5.1	z tym:					5.2
					5.1.1	5.1.1.1	5.1.1.2	5.1.1.3		
Formuła	[5.1] + [5.2]		w tym łączna kwota przypadających na dany rok kwot wyłączeń z limitu spłaty zobowiązań, o którym mowa w art. 243 ustawy	kwota przypadających na dany rok kwot wyłączeń ustawowych	kwota przypadających na dany rok kwot wyłączeń w art. 243 ust. 3a ustawy	kwota przypadających na dany rok kwot wyłączeń innych niż określone w art. 243 ustawy				
Wykonanie 2011	2 959 284,12	2 959 284,12	1 880 058,17	1 880 058,17	0,00	0,00	0,00			
Wykonanie 2012	2 884 040,40	2 884 040,40	1 724 127,69	1 724 127,69	0,00	0,00	0,00			
Plan 3 kw. 2013	2 941 548,77	2 941 548,77	1 372 761,77	1 372 761,77	0,00	0,00	0,00			
2014	1 107 033,00	1 107 033,00	1 015 855,00	1 015 855,00	0,00	0,00	0,00			
2015	430 658,00	430 658,00	266 172,00	266 172,00	0,00	0,00	0,00			
2016	456 172,00	456 172,00	266 172,00	266 172,00	0,00	0,00	0,00			
2017 1)	496 172,00	496 172,00	306 172,00	306 172,00	0,00	0,00	0,00			
2018	826 172,00	826 172,00	386 172,00	386 172,00	0,00	0,00	0,00			
2019	823 172,00	823 172,00	486 172,00	486 172,00	0,00	0,00	0,00			
2020	1 300 000,00	1 300 000,00	290 000,00	290 000,00	0,00	0,00	0,00			
2021	1 400 000,00	1 400 000,00	200 000,00	200 000,00	0,00	0,00	0,00			
2022	1 000 000,00	1 000 000,00	59 000,00	59 000,00	0,00	0,00	0,00			
2023	500 000,00	500 000,00	0,00	0,00	0,00	0,00	0,00			
2024	400 000,00	400 000,00	0,00	0,00	0,00	0,00	0,00			
2025	500 000,00	500 000,00	0,00	0,00	0,00	0,00	0,00			
2026	500 000,00	500 000,00	0,00	0,00	0,00	0,00	0,00			
2027	500 000,00	500 000,00	0,00	0,00	0,00	0,00	0,00			
2028	500 000,00	500 000,00	0,00	0,00	0,00	0,00	0,00			
2029	300 000,00	300 000,00	0,00	0,00	0,00	0,00	0,00			
2030	500 000,00	500 000,00	0,00	0,00	0,00	0,00	0,00			
2031	700 000,00	700 000,00	0,00	0,00	0,00	0,00	0,00			
2032	1 087 035,22	1 087 035,22	0,00	0,00	0,00	0,00	0,00			
2033	0,00	0,00	0,00	0,00	0,00	0,00	0,00			

BURMISTRZ
Kazimierz Kucido

Wyszczególnienie	Kwota długu	Kwota zobowiązań wynikających z przejęcia przez jednostkę samorządu terytorialnego zobowiązań po likwidowanych i przekształcanych jednostkach zaliczanych do sektora finansów publicznych	Relacja zrównoważenia wydatków bieżących, o której mowa w art. 242 ustawy	
			Różnica między dochodami a wydatkami bieżącymi	Różnica między dochodami bieżącymi, skorygowanymi o środki a wydatkami bieżącymi, pomniejszonymi o wydatki
LP	6	7	8.1	8.2
Formuła			[1.1] - [2.1]	[1.1] + [4.1] + [4.2] - [2.1] - [2.2]
Wykonanie 2011	9 862 206,40	0,00	458 445,31	458 445,31
Wykonanie 2012	7 796 998,77	0,00	365 637,06	1 135 120,12
Plan 3 kw. 2013	9 332 386,77	0,00	76 263,54	76 263,54
2014	8 546 382,10	0,00	81 500,00	81 500,00
2015	9 788 723,22	0,00	375 620,38	375 620,38
2016	11 332 551,22	0,00	399 859,19	399 859,19
2017 1)	10 836 379,22	0,00	638 577,62	638 577,62
2018	10 010 207,22	0,00	1 067 289,65	1 067 289,65
2019	9 187 035,22	0,00	1 462 995,24	1 462 995,24
2020	7 887 035,22	0,00	628 522,36	628 522,36
2021	6 487 035,22	0,00	137 214,97	137 214,97
2022	5 487 035,22	0,00	250 872,53	250 872,53
2023	4 987 035,22	0,00	250 872,53	250 872,53
2024	4 587 035,22	0,00	850 500,00	850 500,00
2025	4 087 035,22	0,00	700 872,00	700 872,00
2026	3 587 035,22	0,00	151 700,00	151 700,00
2027	3 087 035,22	0,00	151 700,00	151 700,00
2028	2 587 035,22	0,00	101 700,00	101 700,00
2029	2 287 035,22	0,00	1 101 700,00	1 101 700,00
2030	1 787 035,22	0,00	1 101 700,00	1 101 700,00
2031	1 087 035,22	0,00	1 251 700,00	1 251 700,00
2032	0,00	0,00	101 700,00	101 700,00
2033	0,00	0,00	101 700,00	101 700,00

Wskaźnik spłaty zobowiązań										
Lp	Formuła	9.1	9.2	9.3	9.4	9.5	9.6	9.6.1	9.7	9.7.1
		Wskaźnik planowanej łącznej kwoty spłaty zobowiązań, o której mowa w art. 243 ust. 1 ustawy, z uwzględnieniem zobowiązań z tytułu samorządu terytorialnego, po uwzględnieniu wyłączeń przypadających na dany rok	Wskaźnik planowanej łącznej kwoty spłaty zobowiązań, o której mowa w art. 243 ust. 1 ustawy, z uwzględnieniem zobowiązań z tytułu samorządu terytorialnego, po uwzględnieniu wyłączeń przypadających na dany rok	Kwota zobowiązań z tytułu samorządu terytorialnego, po uwzględnieniu wyłączeń przypadających na dany rok	Wskaźnik planowanej łącznej kwoty spłaty zobowiązań, o której mowa w art. 243 ust. 1 ustawy, z uwzględnieniem zobowiązań z tytułu samorządu terytorialnego, po uwzględnieniu wyłączeń przypadających na dany rok	Wskaźnik dochodów budżetowych, w tym dochodów z tytułu majątku oraz pomniejszonych o wydatki budżetu, ustalony dla danego roku (wskaźnik ustalony w art. 243 ust. 1 ustawy, z uwzględnieniem wyłączeń przypadających na dany rok)	Średnia z trzech poprzednich lat (9.5)	Dopuszczalny wskaźnik spłaty zobowiązań określony w art. 243 ustawy, po uwzględnieniu wyłączeń, obliczony w oparciu o dane z planu 3 kwartałów roku poprzedzającego (wskaznik ustalony w art. 243 ustawy, z uwzględnieniem wyłączeń przypadających na dany rok)	Średnia z trzech poprzednich lat (9.6)	Dopuszczalny wskaźnik spłaty zobowiązań określony w art. 243 ustawy, po uwzględnieniu wyłączeń, obliczony w oparciu o dane z planu 3 kwartałów roku poprzedzającego (wskaznik ustalony w art. 243 ustawy, z uwzględnieniem wyłączeń przypadających na dany rok)
Wykonanie 2011		14,26%	6,24%	0,00	6,24%	3,30%	0,00%	0,00%	TAK	TAK
Wykonanie 2012		14,01%	6,74%	0,00	6,74%	2,96%	0,00%	0,00%	TAK	TAK
Plan 3 kw. 2013		13,78%	8,20%	0,00	8,20%	1,33%	0,00%	0,00%	TAK	TAK
2014		5,92%	1,93%	0,00	1,93%	1,31%	2,53%	3,96%	TAK	TAK
2015		2,63%	1,56%	0,00	1,56%	2,55%	1,87%	3,30%	TAK	TAK
2016		2,60%	1,52%	0,00	1,52%	2,65%	1,73%	3,16%	TAK	TAK
2017 1)		3,30%	1,96%	0,00	1,96%	3,91%	2,17%	3,04%	TAK	TAK
2018		4,56%	2,93%	0,00	2,93%	5,62%	3,04%	3,04%	TAK	TAK
2019		4,42%	2,42%	0,00	2,42%	7,10%	4,06%	4,06%	TAK	TAK
2020		6,16%	5,00%	0,00	5,00%	3,56%	5,54%	5,54%	TAK	TAK
2021		6,21%	5,43%	0,00	5,43%	1,55%	5,43%	5,43%	TAK	TAK
2022		4,26%	4,04%	0,00	4,04%	1,94%	4,07%	4,07%	TAK	TAK
2023		2,15%	2,15%	0,00	2,15%	1,93%	2,35%	2,35%	TAK	TAK
2024		1,70%	1,70%	0,00	1,70%	4,12%	1,81%	1,81%	TAK	TAK
2025		2,15%	2,15%	0,00	2,15%	3,57%	2,66%	2,66%	TAK	TAK
2026		2,15%	2,15%	0,00	2,15%	1,50%	3,21%	3,21%	TAK	TAK
2027		2,11%	2,11%	0,00	2,11%	1,50%	3,06%	3,06%	TAK	TAK
2028		2,11%	2,11%	0,00	2,11%	1,31%	2,19%	2,19%	TAK	TAK
2029		1,25%	1,25%	0,00	1,25%	4,92%	1,44%	1,44%	TAK	TAK
2030		2,00%	2,00%	0,00	2,00%	4,92%	2,58%	2,58%	TAK	TAK
2031		2,76%	2,76%	0,00	2,76%	5,49%	3,72%	3,72%	TAK	TAK
2032		4,22%	4,22%	0,00	4,22%	1,14%	5,11%	5,11%	TAK	TAK
2033		0,04%	0,04%	0,00	0,04%	1,14%	3,85%	3,85%	TAK	TAK

Wyszczególnienie

Wyszczególnienie	Przeznaczenie prognozowanej nadwyżki budżetowej	w tym na:		Informacje uzupełniające o wybranych rodzajach wydatków budżetowych								
		10.1	10	z tego:								
				11.1	11.2	11.3	11.3.1		11.3.2	11.4	11.5	11.6
		Splaty kredytów, pożyczek i wykup papierów wartościowych	Wydatki związane z funkcjonowaniem organów jednostki samorządu terytorialnego	Wydatki objęte limitem, o którym mowa w art. 226 ust. 3 pkt 4 ustawy	bieżące	Wydatki inwestycyjne kontynuowane	Nowe wydatki inwestycyjne	Wydatki majątkowe w formie dotacji				
Lp	10	10.1	11.1	11.2	11.3	11.3.1	11.3.2	11.4	11.5	11.6		
Formuła					[11.3.1] + [11.3.2]							
Wykonanie 2011	0,00	0,00	8 243 746,04	0,00	0,00	0,00	0,00	0,00	0,00	0,00	0,00	0,00
Wykonanie 2012	0,00	0,00	9 171 656,00	1 981 933,27	0,00	0,00	0,00	0,00	0,00	0,00	0,00	0,00
Plan 3 kw. 2013	0,00	0,00	0,00	0,00	0,00	0,00	0,00	0,00	0,00	0,00	0,00	0,00
2014	0,00	0,00	10 035 758,00	2 231 000,00	2 213 094,00	0,00	2 213 094,00	0,00	0,00	0,00	0,00	1 497 069,00
2015	0,00	0,00	9 514 811,48	2 135 200,00	3 995 096,12	0,00	3 995 096,12	0,00	0,00	0,00	0,00	2 322 097,00
2016	0,00	0,00	9 610 959,60	2 137 500,00	4 322 098,60	0,00	4 322 098,60	0,00	0,00	0,00	0,00	2 322 098,60
2017-1)	896 172,00	0,00	9 620 808,19	2 157 100,00	0,00	0,00	0,00	0,00	0,00	0,00	0,00	0,00
2018	1 326 172,00	0,00	9 706 149,88	2 180 100,00	0,00	0,00	0,00	0,00	0,00	0,00	0,00	0,00
2019	1 723 172,00	0,00	9 905 211,38	2 180 100,00	0,00	0,00	0,00	0,00	0,00	0,00	0,00	0,00
2020	890 000,00	0,00	10 105 263,50	2 185 100,00	0,00	0,00	0,00	0,00	0,00	0,00	0,00	0,00
2021	400 000,00	0,00	10 110 263,00	2 190 100,00	0,00	0,00	0,00	0,00	0,00	0,00	0,00	0,00
2022	514 971,49	0,00	10 110 250,00	2 195 200,00	0,00	0,00	0,00	0,00	0,00	0,00	0,00	0,00
2023	510 872,53	0,00	10 110 100,00	2 195 000,00	0,00	0,00	0,00	0,00	0,00	0,00	0,00	0,00
2024	1 090 500,00	0,00	10 110 100,00	2 190 000,00	0,00	0,00	0,00	0,00	0,00	0,00	0,00	0,00
2025	945 872,00	0,00	10 300 000,00	2 195 000,00	0,00	0,00	0,00	0,00	0,00	0,00	0,00	0,00
2026	396 700,00	0,00	10 300 000,00	2 190 000,00	0,00	0,00	0,00	0,00	0,00	0,00	0,00	0,00
2027	396 700,00	0,00	10 300 000,00	2 190 000,00	0,00	0,00	0,00	0,00	0,00	0,00	0,00	0,00
2028	346 700,00	0,00	10 300 000,00	2 190 000,00	0,00	0,00	0,00	0,00	0,00	0,00	0,00	0,00
2029	1 301 700,00	0,00	10 300 000,00	2 190 000,00	0,00	0,00	0,00	0,00	0,00	0,00	0,00	0,00
2030	1 301 700,00	0,00	10 300 000,00	2 190 000,00	0,00	0,00	0,00	0,00	0,00	0,00	0,00	0,00
2031	1 451 700,00	0,00	10 200 000,00	2 100 000,00	0,00	0,00	0,00	0,00	0,00	0,00	0,00	0,00
2032	301 700,00	0,00	10 200 000,00	2 100 000,00	0,00	0,00	0,00	0,00	0,00	0,00	0,00	0,00
2033	301 700,00	0,00	10 200 000,00	2 100 000,00	0,00	0,00	0,00	0,00	0,00	0,00	0,00	0,00


BURMISTRZ
Kazimierz Kieido
 7

Wyszczególnienie	Finansowanie programów, projektów lub zadań realizowanych z udziałem środków, o których mowa w art. 5 ust. 1 pkt 2 i 3 ustawy																			
	12.1		12.1.1		12.1.1.1		12.2		12.2.1		12.2.1.1		12.3		12.3.1		12.3.2			
	Dochody bieżące na programy, projekty lub zadania finansowane z udziałem środków, o których mowa w art. 5 ust. 1 pkt 2 i 3 ustawy		środki określone w art. 5 ust. 1 pkt 2 ustawy		w tym: środki określone w art. 5 ust. 1 pkt 2 ustawy wyłączając z realizacji umów na realizację programu, projektu lub zadania		Dochody majątkowe na programy, projekty lub zadania finansowane z udziałem środków, o których mowa w art. 5 ust. 1 pkt 2 i 3 ustawy		środki określone w art. 5 ust. 1 pkt 2 ustawy		w tym: środki określone w art. 5 ust. 1 pkt 2 ustawy wyłączając z realizacji umów na realizację programu, projektu lub zadania		Wydutki bieżące na programy, projekty lub zadania finansowane z udziałem środków, o których mowa w art. 5 ust. 1 pkt 2 i 3 ustawy		w tym: finansowane środkami określonymi w art. 5 ust. 1 pkt 2 ustawy		Wydutki bieżące na realizację programu, projektu lub zadania wynikające wyłącznie z zawartych umów z podmiotem dysponującym środkami, o których mowa w art. 5 ust. 1 pkt 2 ustawy			
Lp																				
Formuła																				
Wykonanie 2011	0,00	0,00	0,00	0,00	0,00	0,00	0,00	0,00	0,00	0,00	0,00	0,00	0,00	0,00	0,00	0,00	0,00	0,00	0,00	0,00
Wykonanie 2012	0,00	0,00	0,00	0,00	0,00	0,00	0,00	0,00	0,00	0,00	0,00	0,00	0,00	0,00	0,00	0,00	0,00	0,00	0,00	0,00
Plan 3 kw. 2013	0,00	0,00	0,00	0,00	0,00	0,00	0,00	0,00	0,00	0,00	0,00	0,00	0,00	0,00	0,00	0,00	0,00	0,00	0,00	0,00
2014	447 668,54	447 668,54	447 668,54	439 077,44	314 421,56	314 421,56	314 421,56	314 421,56	314 421,56	314 421,56	314 421,56	314 421,56	526 668,84	447 668,54	447 668,54	447 668,54	447 668,54	447 668,54	447 668,54	447 668,54
2015	0,00	0,00	0,00	0,00	0,00	0,00	0,00	0,00	0,00	0,00	0,00	0,00	0,00	0,00	0,00	0,00	0,00	0,00	0,00	0,00
2016	0,00	0,00	0,00	0,00	0,00	0,00	0,00	0,00	0,00	0,00	0,00	0,00	0,00	0,00	0,00	0,00	0,00	0,00	0,00	0,00
2017 1)	0,00	0,00	0,00	0,00	0,00	0,00	0,00	0,00	0,00	0,00	0,00	0,00	0,00	0,00	0,00	0,00	0,00	0,00	0,00	0,00
2018	0,00	0,00	0,00	0,00	0,00	0,00	0,00	0,00	0,00	0,00	0,00	0,00	0,00	0,00	0,00	0,00	0,00	0,00	0,00	0,00
2019	0,00	0,00	0,00	0,00	0,00	0,00	0,00	0,00	0,00	0,00	0,00	0,00	0,00	0,00	0,00	0,00	0,00	0,00	0,00	0,00
2020	0,00	0,00	0,00	0,00	0,00	0,00	0,00	0,00	0,00	0,00	0,00	0,00	0,00	0,00	0,00	0,00	0,00	0,00	0,00	0,00
2021	0,00	0,00	0,00	0,00	0,00	0,00	0,00	0,00	0,00	0,00	0,00	0,00	0,00	0,00	0,00	0,00	0,00	0,00	0,00	0,00
2022	0,00	0,00	0,00	0,00	0,00	0,00	0,00	0,00	0,00	0,00	0,00	0,00	0,00	0,00	0,00	0,00	0,00	0,00	0,00	0,00
2023	0,00	0,00	0,00	0,00	0,00	0,00	0,00	0,00	0,00	0,00	0,00	0,00	0,00	0,00	0,00	0,00	0,00	0,00	0,00	0,00
2024	0,00	0,00	0,00	0,00	0,00	0,00	0,00	0,00	0,00	0,00	0,00	0,00	0,00	0,00	0,00	0,00	0,00	0,00	0,00	0,00
2025	0,00	0,00	0,00	0,00	0,00	0,00	0,00	0,00	0,00	0,00	0,00	0,00	0,00	0,00	0,00	0,00	0,00	0,00	0,00	0,00
2026	0,00	0,00	0,00	0,00	0,00	0,00	0,00	0,00	0,00	0,00	0,00	0,00	0,00	0,00	0,00	0,00	0,00	0,00	0,00	0,00
2027	0,00	0,00	0,00	0,00	0,00	0,00	0,00	0,00	0,00	0,00	0,00	0,00	0,00	0,00	0,00	0,00	0,00	0,00	0,00	0,00
2028	0,00	0,00	0,00	0,00	0,00	0,00	0,00	0,00	0,00	0,00	0,00	0,00	0,00	0,00	0,00	0,00	0,00	0,00	0,00	0,00
2029	0,00	0,00	0,00	0,00	0,00	0,00	0,00	0,00	0,00	0,00	0,00	0,00	0,00	0,00	0,00	0,00	0,00	0,00	0,00	0,00
2030	0,00	0,00	0,00	0,00	0,00	0,00	0,00	0,00	0,00	0,00	0,00	0,00	0,00	0,00	0,00	0,00	0,00	0,00	0,00	0,00
2031	0,00	0,00	0,00	0,00	0,00	0,00	0,00	0,00	0,00	0,00	0,00	0,00	0,00	0,00	0,00	0,00	0,00	0,00	0,00	0,00
2032	0,00	0,00	0,00	0,00	0,00	0,00	0,00	0,00	0,00	0,00	0,00	0,00	0,00	0,00	0,00	0,00	0,00	0,00	0,00	0,00
2033	0,00	0,00	0,00	0,00	0,00	0,00	0,00	0,00	0,00	0,00	0,00	0,00	0,00	0,00	0,00	0,00	0,00	0,00	0,00	0,00

Wyszczególnienie	12.4		12.4.1		12.4.2		12.5		12.5.1		12.6		12.6.1		12.7		12.7.1	
	Wydatki majątkowe na projekty lub zadania finansowane z udziałem środków, o których mowa w art. 5 ust. 1 pkt 2 i 3 ustawy	w tym: finansowane środkami okresionymi w art. 5 ust. 1 pkt 2 ustawy	Wydatki majątkowe na realizację programu, projektu lub zadania wynikające wyłącznie z zawartych umów z podmiotom dysponującym środkami, o których mowa w art. 5 ust. 1 pkt 2 ustawy	Wydatki na wkład krajowy w związku z umową na realizację programu, projektu lub zadania finansowanego z udziałem środków, o których mowa w art. 5 ust. 1 pkt 2 ustawy bez względu na stopień finansowania tymi środkami	w tym: w związku z już zawartą umową na realizację programu, projektu lub zadania	Wydatki na wkład krajowy w związku z umową, na realizację programu, projektu lub zadania finansowanego w co najmniej 60% środkami, o których mowa w art. 5 ust. 1 pkt 2 ustawy	w tym: w związku z już zawartą umową na realizację programu, projektu lub zadania	Przychody z tytułu kredytów, pożyczek, emisji papierów wartościowych powstające w związku z umową na realizację programu, projektu lub zadania finansowanego z udziałem środków, o których mowa w art. 5 ust. 1 pkt 2 ustawy bez względu na stopień finansowania tymi środkami	w tym: w związku z już zawartą umową na realizację programu, projektu lub zadania									
Lp	Formuła																	
Wykonanie 2011	1 880 058,17	1 880 058,17	0,00	0,00	0,00	0,00	0,00	0,00	0,00	0,00	0,00	0,00	0,00	0,00	0,00	0,00	0,00	0,00
Wykonanie 2012	1 724 127,69	1 586 315,45	0,00	0,00	0,00	0,00	0,00	0,00	0,00	0,00	0,00	0,00	0,00	0,00	0,00	0,00	0,00	0,00
Plan 3 kw. 2013	1 551 064,20	1 372 761,77	0,00	0,00	0,00	0,00	0,00	0,00	0,00	0,00	0,00	0,00	0,00	0,00	0,00	0,00	0,00	0,00
2014	323 012,66	186 787,84	186 787,84	136 224,82	136 224,82	0,00	0,00	0,00	0,00	0,00	0,00	0,00	0,00	0,00	0,00	0,00	0,00	0,00
2015	0,00	0,00	0,00	0,00	0,00	0,00	0,00	0,00	0,00	0,00	0,00	0,00	0,00	0,00	0,00	0,00	0,00	0,00
2016	0,00	0,00	0,00	0,00	0,00	0,00	0,00	0,00	0,00	0,00	0,00	0,00	0,00	0,00	0,00	0,00	0,00	0,00
2017 1)	0,00	0,00	0,00	0,00	0,00	0,00	0,00	0,00	0,00	0,00	0,00	0,00	0,00	0,00	0,00	0,00	0,00	0,00
2018	0,00	0,00	0,00	0,00	0,00	0,00	0,00	0,00	0,00	0,00	0,00	0,00	0,00	0,00	0,00	0,00	0,00	0,00
2019	0,00	0,00	0,00	0,00	0,00	0,00	0,00	0,00	0,00	0,00	0,00	0,00	0,00	0,00	0,00	0,00	0,00	0,00
2020	0,00	0,00	0,00	0,00	0,00	0,00	0,00	0,00	0,00	0,00	0,00	0,00	0,00	0,00	0,00	0,00	0,00	0,00
2021	0,00	0,00	0,00	0,00	0,00	0,00	0,00	0,00	0,00	0,00	0,00	0,00	0,00	0,00	0,00	0,00	0,00	0,00
2022	0,00	0,00	0,00	0,00	0,00	0,00	0,00	0,00	0,00	0,00	0,00	0,00	0,00	0,00	0,00	0,00	0,00	0,00
2023	0,00	0,00	0,00	0,00	0,00	0,00	0,00	0,00	0,00	0,00	0,00	0,00	0,00	0,00	0,00	0,00	0,00	0,00
2024	0,00	0,00	0,00	0,00	0,00	0,00	0,00	0,00	0,00	0,00	0,00	0,00	0,00	0,00	0,00	0,00	0,00	0,00
2025	0,00	0,00	0,00	0,00	0,00	0,00	0,00	0,00	0,00	0,00	0,00	0,00	0,00	0,00	0,00	0,00	0,00	0,00
2026	0,00	0,00	0,00	0,00	0,00	0,00	0,00	0,00	0,00	0,00	0,00	0,00	0,00	0,00	0,00	0,00	0,00	0,00
2027	0,00	0,00	0,00	0,00	0,00	0,00	0,00	0,00	0,00	0,00	0,00	0,00	0,00	0,00	0,00	0,00	0,00	0,00
2028	0,00	0,00	0,00	0,00	0,00	0,00	0,00	0,00	0,00	0,00	0,00	0,00	0,00	0,00	0,00	0,00	0,00	0,00
2029	0,00	0,00	0,00	0,00	0,00	0,00	0,00	0,00	0,00	0,00	0,00	0,00	0,00	0,00	0,00	0,00	0,00	0,00
2030	0,00	0,00	0,00	0,00	0,00	0,00	0,00	0,00	0,00	0,00	0,00	0,00	0,00	0,00	0,00	0,00	0,00	0,00
2031	0,00	0,00	0,00	0,00	0,00	0,00	0,00	0,00	0,00	0,00	0,00	0,00	0,00	0,00	0,00	0,00	0,00	0,00
2032	0,00	0,00	0,00	0,00	0,00	0,00	0,00	0,00	0,00	0,00	0,00	0,00	0,00	0,00	0,00	0,00	0,00	0,00
2033	0,00	0,00	0,00	0,00	0,00	0,00	0,00	0,00	0,00	0,00	0,00	0,00	0,00	0,00	0,00	0,00	0,00	0,00

Wyszczególnienie	Kwoty dotyczące przejęcia i spłaty zobowiązań po samodzielnym likwidacji publicznych zakładach opieki zdrowotnej oraz pokrycia ujemnego wyniku								
	Przychody z tytułu kredytów, pożyczek, emisji papierów wartościowych powstałe w związku z zawartą po dniu 1 stycznia 2013 r. umową na realizację programu, projektu lub zadanie finansowanego w co najmniej 60% środkami, o których mowa w art. 5 ust. 1 pkt 2 ustawy	w tym: w związku z już zawartą umową na realizację programu, projektu lub zadania	Kwota zobowiązań wynikających z przejęcia przez jednostkę samorządu terytorialnego zobowiązań po likwidowanych i przekształconych samodzielnych zakładach opieki zdrowotnej	13.2	13.3	13.4	13.5	13.6	13.7
12.8	12.8.1	13.1	13.2	13.3	13.4	13.5	13.6	13.7	
Wykonanie 2011	0,00	0,00	0,00	0,00	0,00	0,00	0,00	0,00	0,00
Wykonanie 2012	0,00	0,00	0,00	0,00	0,00	0,00	0,00	0,00	0,00
Plan 3 kw. 2013	0,00	0,00	0,00	0,00	0,00	0,00	0,00	0,00	0,00
2014	0,00	0,00	0,00	0,00	0,00	0,00	0,00	0,00	0,00
2015	0,00	0,00	0,00	0,00	0,00	0,00	0,00	0,00	0,00
2016	0,00	0,00	0,00	0,00	0,00	0,00	0,00	0,00	0,00
2017 1)	0,00	0,00	0,00	0,00	0,00	0,00	0,00	0,00	0,00
2018	0,00	0,00	0,00	0,00	0,00	0,00	0,00	0,00	0,00
2019	0,00	0,00	0,00	0,00	0,00	0,00	0,00	0,00	0,00
2020	0,00	0,00	0,00	0,00	0,00	0,00	0,00	0,00	0,00
2021	0,00	0,00	0,00	0,00	0,00	0,00	0,00	0,00	0,00
2022	0,00	0,00	0,00	0,00	0,00	0,00	0,00	0,00	0,00
2023	0,00	0,00	0,00	0,00	0,00	0,00	0,00	0,00	0,00
2024	0,00	0,00	0,00	0,00	0,00	0,00	0,00	0,00	0,00
2025	0,00	0,00	0,00	0,00	0,00	0,00	0,00	0,00	0,00
2026	0,00	0,00	0,00	0,00	0,00	0,00	0,00	0,00	0,00
2027	0,00	0,00	0,00	0,00	0,00	0,00	0,00	0,00	0,00
2028	0,00	0,00	0,00	0,00	0,00	0,00	0,00	0,00	0,00
2029	0,00	0,00	0,00	0,00	0,00	0,00	0,00	0,00	0,00
2030	0,00	0,00	0,00	0,00	0,00	0,00	0,00	0,00	0,00
2031	0,00	0,00	0,00	0,00	0,00	0,00	0,00	0,00	0,00
2032	0,00	0,00	0,00	0,00	0,00	0,00	0,00	0,00	0,00
2033	0,00	0,00	0,00	0,00	0,00	0,00	0,00	0,00	0,00

Wyszczególnienie	Dane uzupełniające o długi i jego spłacie										Dane dotyczące emitowanych obligacji przychodowych		
	14.1 Spłaty rat kapitałowych oraz wykup papierów wartościowych, o których mowa w pkt 5.1., wynikające wyłącznie z tytułu zobowiązań już zaciągniętych	14.2 Kwota długu, którego planowana spłata dokonana się z wydatków budżetu	14.3 Wydatki zmniejszające dług	14.3.1 spłata zobowiązań wymagalnych z lat poprzednich, innych niż w poz. 14.3.3	w tym:			14.4 Wynik operacji niekasowych wpływających na kwotę długu (m.in. umorzenia, różnice kursowe)	15.1 Środki z przedsięwzięcia gromadzone na rachunku bankowym	w tym:		15.2 Wydatki bieżące z tytułu świadczenia emitenta należnego obligatariuszom, nieuwzględniane w limicie spłaty zobowiązań, o którym mowa w art. 243 ustawy	
					14.3.2 związane z umowami zaliczanymi do tytułów dłużnych wliczanych do państwowego długu publicznego	14.3.3 wydatki z tytułu wymagalnych poręczeń i gwarancji	15.1.1 środki na zaspokojenie roszczeń obligatariuszy			0,00	0,00		
Formuła													
Wykonanie 2011	2 959 284,12	0,00	0,00	0,00	0,00	0,00	0,00	0,00	0,00	0,00	0,00	0,00	0,00
Wykonanie 2012	2 864 040,40	0,00	0,00	0,00	0,00	0,00	0,00	0,00	0,00	0,00	0,00	0,00	0,00
Plan 3 kw. 2013	2 941 548,77	0,00	0,00	0,00	0,00	0,00	0,00	0,00	0,00	0,00	0,00	0,00	0,00
2014	1 107 033,00	0,00	0,00	0,00	0,00	0,00	0,00	0,00	0,00	0,00	0,00	0,00	0,00
2015	430 658,00	0,00	0,00	0,00	0,00	0,00	0,00	0,00	0,00	0,00	0,00	0,00	0,00
2016	456 172,00	0,00	0,00	0,00	0,00	0,00	0,00	0,00	0,00	0,00	0,00	0,00	0,00
2017 1)	496 172,00	0,00	0,00	0,00	0,00	0,00	0,00	0,00	0,00	0,00	0,00	0,00	0,00
2018	826 172,00	0,00	0,00	0,00	0,00	0,00	0,00	0,00	0,00	0,00	0,00	0,00	0,00
2019	823 172,00	0,00	0,00	0,00	0,00	0,00	0,00	0,00	0,00	0,00	0,00	0,00	0,00
2020	1 300 000,00	0,00	0,00	0,00	0,00	0,00	0,00	0,00	0,00	0,00	0,00	0,00	0,00
2021	1 400 000,00	0,00	0,00	0,00	0,00	0,00	0,00	0,00	0,00	0,00	0,00	0,00	0,00
2022	1 000 000,00	0,00	0,00	0,00	0,00	0,00	0,00	0,00	0,00	0,00	0,00	0,00	0,00
2023	500 000,00	0,00	0,00	0,00	0,00	0,00	0,00	0,00	0,00	0,00	0,00	0,00	0,00
2024	400 000,00	0,00	0,00	0,00	0,00	0,00	0,00	0,00	0,00	0,00	0,00	0,00	0,00
2025	500 000,00	0,00	0,00	0,00	0,00	0,00	0,00	0,00	0,00	0,00	0,00	0,00	0,00
2026	500 000,00	0,00	0,00	0,00	0,00	0,00	0,00	0,00	0,00	0,00	0,00	0,00	0,00
2027	500 000,00	0,00	0,00	0,00	0,00	0,00	0,00	0,00	0,00	0,00	0,00	0,00	0,00
2028	500 000,00	0,00	0,00	0,00	0,00	0,00	0,00	0,00	0,00	0,00	0,00	0,00	0,00
2029	300 000,00	0,00	0,00	0,00	0,00	0,00	0,00	0,00	0,00	0,00	0,00	0,00	0,00
2030	500 000,00	0,00	0,00	0,00	0,00	0,00	0,00	0,00	0,00	0,00	0,00	0,00	0,00
2031	700 000,00	0,00	0,00	0,00	0,00	0,00	0,00	0,00	0,00	0,00	0,00	0,00	0,00
2032	1 087 035,22	0,00	0,00	0,00	0,00	0,00	0,00	0,00	0,00	0,00	0,00	0,00	0,00
2033	0,00	0,00	0,00	0,00	0,00	0,00	0,00	0,00	0,00	0,00	0,00	0,00	0,00

BURMISTRZ

 Karol Kiejo

Wykaz przedsięwzięć do WPF

kwoty w
zł

L.p.	Nazwa i cel	Jednostka odpowiedzialna lub koordynująca	Okres realizacji		Łączne nakłady finansowe	Limit 2014	Limit 2015	Limit 2016	Limit 2017	Limit 2018
			od	do						
1	Wydatki na przedsięwzięcia-ogółem (1.1+1.2+1.3)				10 530 288,72	2 213 094,00	3 995 096,12	4 322 098,60	0,00	0,00
1.a	- wydatki bieżące				0,00	0,00	0,00	0,00	0,00	0,00
1.b	- wydatki majątkowe				10 530 288,72	2 213 094,00	3 995 096,12	4 322 098,60	0,00	0,00
1.1	Wydatki na programy, projekty lub zadania związane z programami realizowanymi z udziałem środków, o których mowa w art. 5 ust. 1 pkt 2 i 3 ustawy z dnia 27 sierpnia 2009 r. o finansach publicznych (Dz.U. Nr 157, poz. 1240 z późn.zm.) z tego:				0,00	0,00	0,00	0,00	0,00	0,00
1.1.1	- wydatki bieżące				0,00	0,00	0,00	0,00	0,00	0,00
1.1.2	- wydatki majątkowe				0,00	0,00	0,00	0,00	0,00	0,00
1.2	Wydatki na programy, projekty lub zadania związane z umowami partnerstwa publiczno-prywatnego z tego:				0,00	0,00	0,00	0,00	0,00	0,00
1.2.1	- wydatki bieżące				0,00	0,00	0,00	0,00	0,00	0,00
1.2.2	- wydatki majątkowe				0,00	0,00	0,00	0,00	0,00	0,00
1.3	Wydatki na programy, projekty lub zadania pozostałe (inne niż wymienione w pkt 1.1 i 1.2) z tego:				10 530 288,72	2 213 094,00	3 995 096,12	4 322 098,60	0,00	0,00
1.3.1	- wydatki bieżące				0,00	0,00	0,00	0,00	0,00	0,00
1.3.2	- wydatki majątkowe				10 530 288,72	2 213 094,00	3 995 096,12	4 322 098,60	0,00	0,00
1.3.2.1	Budowa sali gimnastycznej z zapleczem dydaktycznym	Urząd Miejski w Pieniężnie	2014	2016	10 530 288,72	2 213 094,00	3 995 096,12	4 322 098,60	0,00	0,00

BURO
Kazimierz Kiećdo

Limit 2019	Limit 2020	Limit 2021	Limit 2022	Limit 2023	Limit 2024	Limit 2025	Limit 2026	Limit 2027	Limit 2028	Limit 2029
0,00	0,00	0,00	0,00	0,00	0,00	0,00	0,00	0,00	0,00	0,00
0,00	0,00	0,00	0,00	0,00	0,00	0,00	0,00	0,00	0,00	0,00
0,00	0,00	0,00	0,00	0,00	0,00	0,00	0,00	0,00	0,00	0,00
0,00	0,00	0,00	0,00	0,00	0,00	0,00	0,00	0,00	0,00	0,00

0,00	0,00	0,00	0,00	0,00	0,00	0,00	0,00	0,00	0,00	0,00
0,00	0,00	0,00	0,00	0,00	0,00	0,00	0,00	0,00	0,00	0,00
0,00	0,00	0,00	0,00	0,00	0,00	0,00	0,00	0,00	0,00	0,00
0,00	0,00	0,00	0,00	0,00	0,00	0,00	0,00	0,00	0,00	0,00
0,00	0,00	0,00	0,00	0,00	0,00	0,00	0,00	0,00	0,00	0,00
0,00	0,00	0,00	0,00	0,00	0,00	0,00	0,00	0,00	0,00	0,00
0,00	0,00	0,00	0,00	0,00	0,00	0,00	0,00	0,00	0,00	0,00

BURMISTRZ
Kazimierz Kiejski

Limit 2030	Limit 2031	Limit 2032	Limit 2033	Limit zobowiązań
0,00	0,00	0,00	0,00	8 595 250,00
0,00	0,00	0,00	0,00	0,00
0,00	0,00	0,00	0,00	8 595 250,00
0,00	0,00	0,00	0,00	0,00

0,00	0,00	0,00	0,00	0,00
0,00	0,00	0,00	0,00	0,00
0,00	0,00	0,00	0,00	0,00
0,00	0,00	0,00	0,00	0,00
0,00	0,00	0,00	0,00	8 595 250,00
0,00	0,00	0,00	0,00	0,00
0,00	0,00	0,00	0,00	8 595 250,00
0,00	0,00	0,00	0,00	8 595 250,00

BURMISTRZ
Krzysztof Kiejo
Krzysztof Kiejo