


BURMISTRZ PIENIEŻNA

URZĄD MIEJSKI W PIENIEŻNIE
KANCELARIA OGÓLNA
WPLYNEŁO
dn. 29-04-2016
Nr zał.
podpis



ANALIZA STANU GOSPODARKI ODPADAMI KOMUNALNYMI W GMINIE PIENIEŻNO ZA ROK 2015

Kwiecień 2016

A handwritten signature in blue ink, located in the bottom right corner of the page.

Podstawa prawna

Zgodnie z art. 3 ust. 2 pkt 10 ustawy z dnia 13 września 1996 r. o utrzymaniu czystości i porządku w gminach (t.j. Dz. U. z 2016 r. poz. 250) *gminy dokonują corocznej analizy stanu gospodarki odpadami komunalnymi, w celu weryfikacji możliwości technicznych i organizacyjnych gminy w zakresie gospodarowania odpadami komunalnymi.*

Zgodnie z art. 9tb ustawy z dnia 13 września 1996 r. o utrzymaniu czystości i porządku w gminach (t.j. Dz. U. z 2016 r. poz. 250):

1. Na podstawie sprawozdań złożonych przez podmioty odbierające odpady komunalne od właścicieli nieruchomości, podmioty prowadzące punkty selektywnego zbierania odpadów komunalnych oraz rocznego sprawozdania z realizacji zadań z zakresu gospodarowania odpadami komunalnymi oraz innych dostępnych danych wpływających na koszty systemu gospodarowania odpadami komunalnymi wójt, burmistrz lub prezydent miasta sporządza analizę stanu gospodarki odpadami komunalnymi obejmującą w szczególności:

1) możliwości przetwarzania zmieszanych odpadów komunalnych, odpadów zielonych oraz pozostałości z sortowania i pozostałości z mechaniczno-biologicznego przetwarzania odpadów komunalnych przeznaczonych do składowania;

2) potrzeby inwestycyjne związane z gospodarowaniem odpadami komunalnymi;

3) koszty poniesione w związku z odbieraniem, odzyskiem, recyklingiem i unieszkodliwianiem odpadów komunalnych;

4) liczbę mieszkańców;

5) liczbę właścicieli nieruchomości, którzy nie zawarli umowy, o której mowa w art. 6 ust. 1, w imieniu których gmina powinna podjąć działania, o których mowa w art. 6 ust. 6-12;

6) ilość odpadów komunalnych wytwarzanych na terenie gminy;

7) ilość zmieszanych odpadów komunalnych, odpadów zielonych odbieranych z terenu gminy oraz powstających z przetwarzania odpadów komunalnych pozostałości z sortowania i pozostałości z mechaniczno-biologicznego przetwarzania odpadów komunalnych przeznaczonych do składowania.

2. Analizę stanu gospodarki odpadami komunalnymi sporządza się w terminie do dnia 30 kwietnia za poprzedni rok kalendarzowy.

3. Analiza stanu gospodarki odpadami komunalnymi podlega publicznemu udostępnieniu na stronie podmiotowej Biuletynu Informacji Publicznej urzędu gminy.

W 2014r. na terenie Gminy Pięczęno obowiązywały następujące uchwały rady gminy w zakresie gospodarowania odpadami komunalnymi:

1. Uchwała nr XIX/128/12 Rady Miejskiej w Pięczęnie z dnia 31 maja 2012 w sprawie przejęcia obowiązku odbierania odpadów komunalnych od właścicieli nieruchomości, na których nie zamieszkują mieszkańcy, a powstają odpady komunalne.
2. Uchwała nr XXII/146/12 Rady Miejskiej w Pięczęnie z dnia 25 października 2012 w sprawie ustalenia sposobu obliczania opłaty za gospodarowanie odpadami komunalnymi na nieruchomościach zamieszkałych.



3. Uchwała nr XXIV/159/12 Rady Miejskiej w Pieniężnie z dnia 28 grudnia 2012r. w sprawie określenia terminu, częstotliwości i trybu uiszczania opłaty za gospodarowanie odpadami komunalnymi.
4. Uchwała nr XXIV/161/12 Rady Miejskiej w Pieniężnie z dnia 28 grudnia 2012r. w sprawie szczegółowego sposobu i zakresu świadczenia usług w zakresie odbierania odpadów komunalnych od właścicieli nieruchomości i zagospodarowania tych odpadów w zamian za uiszczoną opłatę, w szczególności ilość odpadów komunalnych, częstotliwość i sposób świadczenia usług przez punkty selektywnego zbierania odpadów komunalnych.
5. Uchwała nr XXVI/176/13 Rady Miejskiej w Pieniężnie z dnia 28 marca 2013r. w sprawie przyjęcia Regulaminu utrzymania czystości i porządku na terenie miasta i gminy Pieniężno.
6. Uchwała nr XXXV/232/14 Rady Miejskiej w Pieniężnie z dnia 30 stycznia 2014r. w sprawie ustalenia wysokości opłaty za gospodarowanie odpadami komunalnymi i ustalenia stawek opłat za pojemniki.
7. Uchwała nr XXXV/233/14 Rady Miejskiej w Pieniężnie z dnia 30 stycznia 2014r. w sprawie wzoru deklaracji o wysokości opłaty za gospodarowanie odpadami komunalnymi składanej przez właścicieli nieruchomości położonych na terenie Gminy Pieniężno.

oraz:

1. Uchwała nr XVIII/334/12 Sejmiku Województwa Warmińsko-Mazurskiego z dnia 19 czerwca 2012r. w sprawie wykonania Planu gospodarki odpadami dla województwa warmińsko-mazurskiego na lata 2011-2016.
2. Uchwała nr XXXIV/670/14 Sejmiku Województwa Warmińsko-Mazurskiego z dnia 25 lutego 2014r. zmieniająca uchwałę nr XVIII/334/12 Sejmiku Województwa Warmińsko-Mazurskiego z dnia 19 czerwca 2012r. w sprawie wykonania Planu gospodarki odpadami dla województwa warmińsko-mazurskiego na lata 2011-2016.



1. MOŻLIWOŚCI PRZETWARZANIA ZMIESZANYCH ODPADÓW KOMUNALNYCH, ODPADÓW ZIELONYCH ORAZ POZOSTAŁOŚCI Z SORTOWANIA I POZOSTAŁOŚCI Z MECHANICZNO-BIOLOGICZNEGO PRZETWARZANIA ODPADÓW KOMUNALNYCH PRZEZNACZONYCH DO SKŁADOWANIA

Zgodnie z art. 9e ust. 2 ustawy z dnia 13 września 1996 r. o utrzymaniu czystości i porządku w gminach (t.j. Dz. U. z 2016 r. poz. 250):

1. Podmiot odbierający odpady komunalne od właścicieli nieruchomości jest obowiązany do przekazywania odebranych od właścicieli nieruchomości:

1) selektywnie zebranych odpadów komunalnych bezpośrednio lub za pośrednictwem innego zbierającego odpady do instalacji odzysku lub unieszkodliwiania odpadów, zgodnie z hierarchią sposobów postępowania z odpadami, o której mowa w art. 17 ustawy z dnia 14 grudnia 2012 r. o odpadach;

2) zmieszanych odpadów komunalnych oraz odpadów zielonych bezpośrednio do regionalnej instalacji do przetwarzania odpadów komunalnych.

1a. Dopuszcza się przekazywanie zmieszanych odpadów komunalnych do ponadregionalnej instalacji do przetwarzania odpadów komunalnych, o której mowa w art. 35 ust. 6a ustawy z dnia 14 grudnia 2012 r. o odpadach.

1b. Dopuszcza się przekazywanie zmieszanych odpadów komunalnych niezbędnych do przeprowadzenia rozruchu instalacji do spalarni odpadów określonej w wojewódzkim planie gospodarki odpadami jako regionalna instalacja do przetwarzania odpadów komunalnych albo jako ponadregionalna instalacja do przetwarzania odpadów komunalnych, przed uwzględnieniem tej instalacji w uchwale w sprawie wykonania wojewódzkiego planu gospodarki odpadami.

1c. Dopuszcza się przekazywanie zmieszanych odpadów komunalnych lub odpadów zielonych za pośrednictwem stacji przeładunkowej, o której mowa w art. 23 ust. 10 ustawy z dnia 14 grudnia 2012 r. o odpadach.

2. Zakazuje się mieszania selektywnie zebranych odpadów komunalnych ze zmieszanymi odpadami komunalnymi odbieranymi od właścicieli nieruchomości oraz selektywnie zebranych odpadów komunalnych różnych rodzajów ze sobą.

Zgodnie z art. 9l ustawy:

1. Prowadzący regionalną instalację do przetwarzania odpadów komunalnych, w granicach posiadanych mocy przerobowych, jest obowiązany zawrzeć umowę na zagospodarowanie zmieszanych odpadów komunalnych i odpadów zielonych ze wszystkimi podmiotami odbierającymi odpady komunalne od właścicieli nieruchomości, którzy wykonują swoją działalność w ramach regionu gospodarki odpadami komunalnymi lub z gminą organizującą odbieranie odpadów komunalnych, wchodzącą w skład regionu gospodarki odpadami komunalnymi.

2. W przypadku wystąpienia awarii regionalnej instalacji do przetwarzania odpadów komunalnych lub w innych przypadkach, o których mowa w art. 38 ust. 2 pkt 2 ustawy z dnia 14 grudnia 2012 r. o odpadach, uniemożliwiających przyjmowanie zmieszanych odpadów komunalnych lub odpadów zielonych od podmiotów odbierających odpady komunalne od właścicieli nieruchomości odpady te przekazuje się do instalacji przewidzianych do zastępczej

obsługi tego regionu, wskazanych w uchwale w sprawie wykonania wojewódzkiego planu gospodarki odpadami.

3. Prowadzący instalację do przetwarzania odpadów komunalnych, która została wskazana jako instalacja przewidziana do zastępczej obsługi tego regionu, jest obowiązany przyjąć przekazywane do tej instalacji odpady. Przepis ust. 1 stosuje się.

4. Przepisy ust. 1-3 stosuje się do odpadów zielonych zebranych przez prowadzącego punkt selektywnego zbierania odpadów komunalnych.

Według Planu Gospodarki Odpadami Województwa Warmińsko-Mazurskiego, w województwie wyodrębnionych zostało 5 regionów gospodarki odpadami komunalnymi:

- Region Północny,
- Region Zachodni,
- Region Centralny,
- Region Północno-wschodni,
- Region Zachodni,

na terenie których wskazano regionalne instalacje przetwarzania odpadów komunalnych oraz instalacje służące do zastępczej obsługi regionów.

Gmina Pieniężno wchodzi w skład Regionu Północnego. Obejmuje on 16 gmin z powiatu elbląskiego i braniewskiego oraz gminę Miasto Elbląg. W regionie system gospodarki odpadami komunalnymi opiera się na działalności Zakładu Utylizacji Odpadów Sp. z o.o. z siedzibą w Elblągu.

W Regionie Północnym wskazano:


- **instalację regionalną** do przetwarzania odpadów komunalnych: Zakład Utylizacji Odpadów Spółka z ograniczoną odpowiedzialnością w Elblągu (*instalacja mechaniczno-biologicznego przetwarzania odpadów, składowisko odpadów, kwatera II*) – lokalizacja Elbląg;

- **instalację do zastępczej obsługi Regionu** (na wypadek awarii instalacji regionalnej): Zakład Unieszkodliwiania Odpadów Komunalnych RUDNO Spółka z ograniczoną odpowiedzialnością w Rudnie (*instalacja mechaniczno-biologicznego przetwarzania odpadów, składowisko odpadów, kwatera II*) – lokalizacja Rudno.

Niesegregowane (zmieszane) odpady komunalne odebrane z terenu Gminy Pieniężno zostały przekazane do instalacji regionalnej.

2. POTRZEBY INWESTYCYJNE ZWIĄZANE Z GOSPODAROWANIEM ODPADAMI KOMUNALNYMI

W 2015 roku w Gminie Pieniężno nie realizowano inwestycji związanych z gospodarowaniem odpadami komunalnymi.



3. KOSZTY PONIESIONE W ZWIĄZKU Z ODBIERANIEM, ODZYSKIEM, RECYKLINGIEM I UNIESZKODLIWIANIEM ODPADÓW KOMUNALNYCH

Koszty poniesione przez Gminę Pięczęno w związku z odbieraniem, odzyskiem, recyklingiem i unieszkodliwianiem odpadów komunalnych w roku 2015 wyniosły 565 061,10 zł brutto (zestawienie kosztów zostało przedstawione w tabeli nr 1), w tym:

- a) Koszty odbioru odpadów komunalnych (zgodnie z umową zawartą z firmą wybraną w trybie przetargu nieograniczonego, tj. Przedsiębiorstwo Gospodarki Nieczystościami Sp. z o.o. z siedzibą w Ornece) – 215 999,88 zł brutto,
- b) Koszty zagospodarowania odpadów komunalnych (zgodnie z umową zawartą z Zakładem Utylizacji Odpadów Sp. z o.o. z siedzibą w Elblągu) – 247 745,24 zł brutto. Koszty wyliczone na podstawie ilości faktycznie przekazanych przez gminę odpadów komunalnych (wagowo) oraz cennika opłat obowiązującego w ZUO. Do Zakładu Utylizacji Odpadów Sp. z o.o. przekazywane są niesegregowane (zmieszane) odpady komunalne oraz wszystkie frakcje odpadów komunalnych zbierane selektywnie (oprócz przeterminowanych leków),
- c) Koszty odbioru i zagospodarowania przeterminowanych leków (zgodnie z umową zawartą z Pogotowiem Sanitarno-Epidemiologicznym „NOWISTA” s.c. z siedzibą w Bielsko-Białej) – 606,68 zł brutto.

4. LICZBA MIESZKAŃCÓW

Liczba osób zameldowanych na terenie Gminy Pięczęno na dzień 31.12.2015r. (wg danych ewidencji ludności) wynosiła 6704, w tym:

- na terenie wiejskim 3774 osób,
- na terenie miasta Pięczęno 2930 osób.

Na dzień 31.12.2015r. było 1426 właścicieli nieruchomości, od których zostały odebrane odpady komunalne. Obowiązujący na terenie Gminy Pięczęno system obejmuje właścicieli nieruchomości, na których zamieszkują mieszkańcy oraz nieruchomości, na których nie zamieszkują mieszkańcy, a powstają odpady komunalne.

Systemem gospodarowania odpadami komunalnymi na terenie Gminy Pięczęno na dzień 31.12.2015r. objęto 4592 osoby (tabela nr 2), w tym:

- na terenie wiejskim 2455 osób,
- na terenie miasta Pięczęno 2137 osób.

Ilość pojemników obsługiwanych w ramach systemu gospodarki odpadami komunalnymi na nieruchomościach, na których nie zamieszkują mieszkańcy a powstają odpady komunalne w roku 2015 została przedstawiona w tabeli nr 3.

Różnica pomiędzy liczbą osób zameldowanych na terenie gminy a faktyczną liczbą osób zadeklarowanych w ramach systemu wynika z faktu, iż osoby nie zamieszkują na terenie

gminy. Z dokumentów potwierdzających uzasadnienie danych zawartych w deklaracjach w zakresie liczby osób zamieszkujących daną nieruchomość wynika, że większość osób przebywa poza gminą ze względu na kontynuację nauki w szkołach ponadgimnazjalnych i wyższych oraz ze względu na podjęcie pracy na terenie kraju lub za granicą.

5. LICZBA WŁAŚCICIELI NIERUCHOMOŚCI, KTÓRZY NIE ZAWARLI UMOWY, O KTÓREJ MOWA W ART. 6 UST. 1, W IMIENIU KTÓRYCH GMINA POWINNA PODJĄĆ DZIAŁANIA, O KTÓRYCH MOWA W ART. 6 UST. 6-12

System gospodarki odpadami komunalnymi na terenie Gminy Pieniężno obejmuje właścicieli nieruchomości, na których zamieszkują mieszkańcy oraz nieruchomości, na których nie zamieszkują mieszkańcy, a powstają odpady komunalne. W związku z powyższym nie ma podstaw do zawierania przez właścicieli nieruchomości umów, o których mowa w art. 6 ust. 1 ustawy.

6. ILOŚĆ ODPADÓW KOMUNALNYCH WYTWARZANYCH NA TERENIE GMINY

Łączna ilość odpadów komunalnych wytworzonych na terenie Gminy Pieniężno w roku 2015 wyniosła 1005,547 Mg. Szczegółowe zestawienie ilości poszczególnych frakcji odpadów komunalnych wytworzonych na terenie gminy zostało przedstawione w tabeli nr 4.

Poniżej przedstawiono procentowy udział poszczególnych frakcji odpadów komunalnych wytworzonych na terenie Gminy Pieniężno.

Odpady komunalne wytworzone w ramach systemu gospodarki odpadami komunalnymi:	Kod odpadu	Ilość odpadów wytworzonych w roku 2015 [Mg]	% udział poszczególnych frakcji odpadów komunalnych wytworzonych na terenie Gminy Pieniężno
Niesegregowane (zmieszane) odpady komunalne	200301	679,28	67,55
Papier i tektura	200101	44,82	4,46
Szkło	200102	86,92	8,64
Tworzywa sztuczne	200139	100,11	9,96
Odpady wielkogabarytowe	200307	17,32	1,72
Leki inne niż wymienione w 20 01 31	200132	0,117	0,012
Zmieszane odpady z budowy, remontów i demontażu ...	170904	0,1	0,01

Zużyte opony	160103	0,58	0,06
Farby, tusze, farby drukarskie, kleje, lepiszcze i żywice ...	200128	0,06	0,006
Odpady ulegające biodegradacji (odpady zielone)	200201	21,44	2,13
Lampy fluorescencyjne i inne odpady zawierające rtęć	200121*	0,02	0,002
Zużyte urządzenia elektryczne i elektroniczne ...	200136	1,08	0,11
Inne niewymienione frakcje zbierane w sposób selektywny (popiół)	200199	53,7	5,34
Razem		1005,547	100

7. ILOŚĆ ZMIESZANYCH ODPADÓW KOMUNALNYCH, ODPADÓW ZIELONYCH ODBIERANYCH Z TERENU GMINY ORAZ POWSTAJĄCYCH Z PRZETWARZANIA ODPADÓW KOMUNALNYCH POZOSTAŁOŚCI Z SORTOWANIA I POZOSTAŁOŚCI Z MECHANICZNO-BIOLOGICZNEGO PRZETWARZANIA ODPADÓW KOMUNALNYCH PRZEZNACZONYCH DO SKŁADOWANIA

Zmieszane odpady komunalne odebrane z terenu Gminy Pięńno w ilości 679,28 Mg zostały przekazane do zagospodarowania przez Zakład Utylizacji Odpadów Sp. z o.o. w Elblągu. Zmieszane odpady komunalne (kod 200301) trafiają na linię sortowniczą i są zagospodarowywane są w procesie R12.

Odpady ulegające biodegradacji (odpady zielone) odebrane z terenu Gminy Pięńno w ilości 21,44 Mg zostały przekazane do zagospodarowania przez Zakład Utylizacji Odpadów Sp. z o.o. w Elblągu. Odpady zielone (kod 200201) trafiają na kompostownię i są zagospodarowywane są w procesie R3.

Pozostałości z sortowania odpadów komunalnych (balast) - frakcja 191212 zostały przeznaczone do składowania w ilości 163,77 Mg.

Gminy są obowiązane ograniczyć masę odpadów komunalnych ulegających biodegradacji przekazywanych do składowania:

- 1) do dnia 16 lipca 2013 r. - do nie więcej niż 50% wagowo całkowitej masy odpadów komunalnych ulegających biodegradacji przekazywanych do składowania,
 - 2) do dnia 16 lipca 2020 r. - do nie więcej niż 35% wagowo całkowitej masy odpadów komunalnych ulegających biodegradacji przekazywanych do składowania
- w stosunku do masy tych odpadów wytworzonych w 1995 r.

Zgodnie z Rozporządzeniem Ministra Środowiska z dnia 25 maja 2012 r. w sprawie poziomów ograniczenia masy odpadów komunalnych ulegających biodegradacji

przekazywanych do składowania oraz sposobu obliczania poziomu ograniczenia masy tych odpadów (Dz. U. z 2012r., poz. 676) gmina jest zobowiązana do osiągnięcia wymaganych poziomów w poszczególnych latach.

**POZIOMY OGRANICZENIA MASY ODPADÓW KOMUNALNYCH ULEGAJĄCYCH
BIODEGRADACJI PRZEKAZYWANYCH DO SKŁADOWANIA W STOSUNKU DO MASY TYCH
ODPADÓW WYTWORZONYCH W 1995 R. [%]**

Rok	2012	16 lipca 2013	2014	2015	2016	2017	2018	2019	16 lipca 2020
Dopuszczalny poziom masy odpadów komunalnych ulegających biodegradacji przekazywanych do składowania w stosunku do masy tych odpadów wytworzonych w 1995 r. [%]	75	50	50	50	45	45	40	40	35

Poziom ograniczenia masy odpadów komunalnych ulegających biodegradacji przekazywanych do składowania w roku 2015 został osiągnięty i wynosi 11,96 %.


BURMISTRZ
Kazimierz Kiejdo

Tabela nr 1. Koszty poniesione w związku z odbieraniem, odzyskaniem, recyklingiem i unieszkodliwianiem odpadów komunalnych w roku 2015

Koszty	styczeń	luty	marzec	kwiecień	maj	czerwiec	lipiec	sierpień	wrzesień	październik	listopad	grudzień	Razem
	zł	zł	zł	zł	zł	zł	zł	zł	zł	zł	zł	zł	zł
Odbiór odpadów komunalnych	17 999,99	17 999,99	17 999,99	17 999,99	17 999,99	17 999,99	17 999,99	17 999,99	17 999,99	17 999,99	17 999,99	17 999,99	215 999,88
Zagospodarowanie odpadów komunalnych	25 105,36	17 890,20	15 746,72	20 615,20	17 053,20	16 916,36	20 913,34	17 842,90	20 445,71	26 029,98	26 583,40	22 602,87	247 745,24
Odbiór i zagospodarowanie przeterminowanych leków	0	0	0	0	0	305,77	0	0	0	0	0	300,91	606,68
Zakup pojemników do selektywnej zbiórki popiołu	0	0	0	0	0	0	0	0	0	0	0	12 546,00	12546,00
Zakup pojemników do selektywnej zbiórki tworzyw sztucznych i szkła	0	0	0	0	0	0	20 713,20	0	0	0	0	0	20713,20
Zakup koszy ulicznych	0	0	0	0	0	2 829,00	0	0	0	0	0	0	2 829,00
Likwidacja dzikiego wysypiska						1000,00							1000,00
Koszty administracyjne funkcjonowania systemu gospodarki odpadami komunalnymi	4 616,96	5 816,96	5 933,58	5 392,92	6 841,96	4 616,96	4 616,96	4 616,96	4 616,96	4 616,96	4 616,96	4 616,96	64750,10
Edukacja ekologiczna	0	0	0	2700,00	0	0	0	0	0	0	0	0	2700,00
Razem	47 722,31	41 707,15	39 680,29	46 708,11	41 895,15	43 668,08	64 243,49	40 459,85	43 062,66	48 646,93	49 200,35	58 066,73	565 061,10

BURMISTRZ
Kazimierz Bleszyński

Tabela nr 2. Liczba mieszkańców Gminy Pieniężno objęta systemem gospodarki odpadami komunalnymi w roku 2015

Miejscowość	Miesiąc											
	styczeń	luty	marzec	kwiecień	maj	czerwiec	lipiec	sierpień	wrzesień	październik	listopad	grudzień
Białczyn	177	173	176	178	177	177	178	174	176	175	171	171
Bornity	86	86	86	86	86	86	86	86	86	86	86	86
Borowiec	15	15	15	15	15	15	15	15	15	15	15	15
Brzostki	39	39	39	39	39	39	39	39	39	39	39	38
Cieszęta	86	86	85	84	84	84	85	85	85	80	80	80
Głębiska	63	63	63	63	64	64	64	64	63	64	64	64
Gaudyny	10	10	10	11	11	11	11	11	11	11	11	11
Głądy	24	24	24	24	24	24	22	22	22	22	22	22
Kowale	12	12	12	12	8	8	8	8	8	8	8	8
Jesionowo	26	26	26	26	26	25	27	27	27	27	27	26
Jezioroko	28	28	28	28	29	29	29	29	29	29	29	29
Kajnięty	54	54	54	54	54	54	55	54	53	50	50	50
Kiersiny	5	5	5	5	5	5	5	5	5	5	5	5
Lechowo	170	170	170	168	165	165	166	167	166	169	169	169
Lubianka	24	24	23	23	23	22	22	20	20	20	20	20
Łąjsy	144	144	144	144	145	145	145	145	145	147	146	146
Łoźnik	155	156	156	155	155	157	153	153	153	152	155	155
Niedbalki	30	30	30	30	30	30	30	30	30	30	30	30
Pajtuny	14	14	14	14	14	14	14	14	14	14	14	14
Pakosze	82	82	82	82	82	82	82	82	81	81	81	82
Pawły	14	14	14	14	14	14	14	14	14	14	14	14
Pelty	21	21	20	20	24	24	24	24	24	23	23	23
Piotrowiec	122	123	123	123	123	122	120	120	120	120	119	119
Pluty	57	57	57	61	61	63	63	63	63	67	66	67

BURMISTRZ
Kazimierz Kiełdo

Posady	40	40	40	40	40	40	40	40	40	40	40	40	40	40
Radziejewo	169	167	165	165	165	165	165	165	165	162	162	162	162	162
Różaniec	95	95	94	94	94	94	90	91	91	90	90	90	90	90
Sawity	193	192	192	192	194	194	193	196	194	194	194	194	192	194
Wojnity	59	61	61	62	62	62	62	60	61	61	61	61	60	60
Wopy	42	42	42	42	42	42	42	42	42	42	42	40	40	40
Wyrębska	24	24	24	24	24	24	24	24	24	24	24	24	24	24
Gajle	9	9	9	9	9	9	9	9	9	9	9	9	9	9
Żugienie	144	145	145	145	150	150	150	150	151	149	147	146	146	146
Pieniężno Pierwsze	107	107	107	107	107	107	107	107	106	109	109	109	109	110
Pieniężno Drugie	45	45	45	45	44	44	43	42	42	41	41	41	41	41
Kierpajny W. i M.	101	101	99	98	100	99	99	99	98	99	98	96	96	95
Pieniężno	2178	2174	2169	2166	2158	2160	2158	2154	2143	2144	2142	2137	2137	2137
Razem	4664	4658	4648	4648	4647	4647	4647	4639	4628	4615	4607	4595	4592	4592

Opracowano na podstawie danych z deklaracji o wysokości opłaty za gospodarowanie odpadami komunalnymi oraz decyzji o wysokości opłaty za gospodarowanie odpadami komunalnymi.

BURMISTRZ
Kazimierz Kiejdo

Tabela nr 3. Ilość pojemników obsługiwanych w ramach systemu gospodarki odpadami komunalnymi na nieruchomościach, na których nie zamieszkuje mieszkający a powstają odpady komunalne w roku 2015


Pojemnik	Miesiąc											
	styczeń	luty	marzec	kwiecień	maj	czerwiec	lipiec	sierpień	wrzesień	październik	listopad	grudzień
60I	34	34	35	35	36	36	38	38	38	36	36	37
110I	76	75	75	75	76	76	77	77	74	74	74	73
120I	18	18	18	18	18	18	18	18	17	17	17	17
240I	5	6	6	6	8	8	8	8	8	8	8	8
1100I	8	8	8	8	8	8	8	8	8	8	8	8
Razem	136	146	145	147	146	141	147	148	142	144	142	141

Opracowano na podstawie danych z deklaracji o wysokości opłaty za gospodarowanie odpadami komunalnymi oraz decyzji o wysokości opłaty za gospodarowanie odpadami komunalnymi.



Tabela nr 4. Ilość odpadów komunalnych wytworzonych na terenie Gminy Pieniężno w roku 2015

Odpady komunalne	Kod odpadu	Mg												Razem		
		styczeń	lut	marzec	kwiecień	maj	czerwiec	lipiec	sierpień	wrzesień	październik	listopad	grudzień	Razem	Mg	
Wytworzone w ramach systemu gospodarki odpadami komunalnymi: Niesegregowane (zmieszane) odpady komunalne	200301	49,58	43,5	57,82	44,6	48,48	58,5	51,7	56,76	71,14	75,04	59,14	63,02	679,28		
	200101	4,18	1,8	3,06	5,02	3,46	3,08	4,24	2,86	5,22	4,86	2,78	4,26	44,82		
	200102	8,58	5,18	3,92	9,94	9,56	7,64		11,78	9,48	10,08	6,78	3,98	86,92		
	200139	6,9	5,42	8,39	8,7	7,48	6,82	11,9	8,56	9,42	7,56	8,06	10,9	100,11		
	200307	0,56	0	1,76	2,88	0,68	4,44	0	0	3,24	0	1,78	1,98	17,32		
	200132	0	0	0,01	0	0	0,054	0	0	0	0,01	0	0	0,043	0,117	
	170904	0	0	0	0	0	0,1	0	0	0	0	0	0	0	0,1	
Zmieszane odpady z budowy, remontów i demontażu ...	160103	0	0	0	0	0	0,4	0	0	0	0	0,18	0	0,58		
	200128	0	0	0	0	0	0	0	0	0	0	0,06	0	0,06		
Farby, tusze, farby drukarskie, kleje, lepiszcze i żywice ...	200201	0	0	0	0	2,36	3,18	2,14	2,62	4,9	2,28	3,96	0	21,44		
	200121*	0	0	0	0	0	0	0	0	0	0	0,02	0	0,02		
Lampy fluorescencyjne i inne odpady zawierające rtęć	200136	0	0	0	0,14	0	0,5	0	0	0	0	0,44	0	1,08		
	200199	5,92	8,32	6,84	5,8	1,08	2,5	2,04	1,2	1,56	2,56	6,48	9,4	53,7		
Inne niewymienione frakcje zbierane w sposób selektywny (popiół)																
Razem		75,72	64,22	81,8	77,08	73,1	87,214	72,02	83,78	104,97	102,38	89,68	93,583	1005,547		


BURMISTRZ
Kazimierz Kiejdo