

SPRAWOZDANIE

Z WYKONANIA BUDŻTU GMINY PIENIĘŻNO

ZA ROK 2015 r.

SPIS TREŚCI

- I. **REALIZACJA BUDŻETU ZA ROK 2015 r.**
 1. **Zmiany w planie budżetu w 2015 r.**
 2. **Ogólne informacje z wykonania budżetu za 2015 r.**
 3. **Dochody budżetowe i ich realizacja.**
 - 3.1. **Dochody własne.**
 - 3.2. **Subwencje.**
 - 3.3. **Dotacje.**
 4. **Wydatki budżetowe i ich realizacja.**
 - 4.1. **Wydatki bieżące.**
 - 4.2. **Wydatki majątkowe.**
 5. **Sytuacja finansowa gminy**
 6. **Realizacja programów finansowanych z udziałem środków, o których mowa w art. 5 ust. 1 pkt. 2 i 3 oraz stopień zaawansowania realizacji programów wieloletnich.**
 7. **Sprawozdanie o przebiegu wykonania planu finansowego samorządowych jednostek kultury, w tym stan należności i zobowiązań, w tym wymagalnych.**
- II. **Informacja o stanie mienia jednostki samorządu terytorialnego.**

I. REALIZACJA BUDŻETU GMINY ZA 2015 r.

1. Zmiany w planie budżetu za 2015 r.

Budżet gminy Pieniężno na rok 2015 uchwalony został 30.12.2014 r. Uchwałą Rady Miejskiej w Pieniężnie nr IV/15/14 Uchwalony budżet przewidywał:

Dochody	- 25 497 186,10 zł
Wydatki	- 27 072 186,10 zł
Przychody	- 2 300 955,44 zł
Rozchody	- 725 955,44 zł

Rozchody budżetowe przeznacza się na spłatę kredytów bankowych i pożyczek zaciągniętych w latach ubiegłych i roku bieżącym w wysokości 725 955,44 zł.

W trakcie 2015 r. budżet zmieniany był następującymi uchwałami i zarządzeniami:

- 1) Zarządzenie Burmistrza Nr 8/15 z dnia 28.01.2015 r.
- 2) Zarządzenie Burmistrza Nr 10/15 z dnia 30.01.2015 r.
- 3) Uchwała Rady Miejskiej Nr VI/25/15 z dnia 26.02.2015 ,
- 4) Zarządzenie Burmistrza Nr 17/15 z dnia 27.02.2015 r.
- 5) Uchwała Rady Miejskiej Nr VII/28/15 z dnia 26.03.2015 r ,
- 6) Zarządzenie Burmistrza Nr 20/15 z dnia 31.03.2015 r.
- 7) Zarządzenie Burmistrza Nr 24/15 z dnia 10.04.2015 r.
- 8) Uchwała Rady Miejskiej Nr VIII/37/15 z dnia 30.04.2015 r,
- 9) Zarządzenie Burmistrza Nr 30/15 z dnia 08.05.2015 r.
- 10) Zarządzenie Burmistrza Nr 33/15 z dnia 21.05.2015 r.
- 11) Uchwała Rady Miejskiej Nr IX/41/15 z dnia 28.05.2015 r,
- 12) Zarządzenie Burmistrza Nr 35/15 z dnia 29.05.2015 r.
- 13) Uchwała Rady Miejskiej Nr X/44/15 z dnia 25.06. 2015 r
- 14) Zarządzenie Burmistrza Nr 38/15 z dnia 30.06.2015 r.

- 15) Zarządzenie Burmistrza Nr 42/15 z dnia 31.07.2015 r.
- 16) Uchwała Rady Miejskiej Nr XI/52/15 z dnia 27.08.2015 r.
- 17) Zarządzenie Burmistrza Nr 49/15 z dnia 31.08.2015 r.
- 18) Uchwała Rady Miejskiej Nr XII/58/15 z dnia 24.09.2015 r.
- 19) Zarządzenie Burmistrza Nr 51/15 z dnia 30.09.2015 r.
- 20) Zarządzenie Burmistrza Nr 54/15 z dnia 20.10.2015 r.
- 21) Uchwała Rady Miejskiej Nr XIII/59/15 z dnia 29.10.2015 r.
- 22) Zarządzenie Burmistrza Nr 56/15 z dnia 30.10.2015 r.
- 23) Zarządzenie Burmistrza Nr 62/15 z dnia 30.11.2015 r.
- 24) Zarządzenie Burmistrza Nr 64/15 z dnia 07.12.2015 r.
- 25) Uchwała Rady Miejskiej Nr XVII/78/15 z dnia 30.12.2015 r.
- 26) Zarządzenie Burmistrza Nr 65/15 z dnia 31.12.2015 r.
- 27) Zarządzenie Burmistrza Nr 66/15 z dnia 31.12.2015 r.

W wyniku dokonanych zmian w budżecie zwiększono dochody o kwotę 2 263 058,77 zł i wydatki o kwotę 2 263 058,77 zł

/O źródłach zmian informuje zestawienie poniżej:/

Lp.	Wyszczególnienie	Plan uchwalony 2015 r.	Plan po zmianach	Różnica
I.	Dochody ogółem:			
	w tym:	25 497 186,10	27 760 244,87	+2 263 058,77
	Dochody bieżące	21 522 909,50	23 584 736,43	+2 061 826,93
	Dochody majątkowe	3 974 276,60	4 175 508,44	+201 231,84
1.	Dochody własne	7 981 014,00	7 920 830,43	- 60 183,57
1a.	w tym: udziały w podatkach. stanowiących dochody budżetu państwa	2 502 782,00	2 502 782,00	x
2.	Subwencje	8 694 046,00	8 694 089,00	+ 43,00
3.	Dotacje ogółem	8 822 126,10	11 145 325,44	+2 323 199,34
II.	Wydatki ogółem:			
	w tym:	27 072 186,10	29 335 244,87	+ 2 263 058,77
1.	Wydatki bieżące	21 357 909,50	23 094 923,43	+1 737 013,93
2.	Wydatki majątkowe	5 714 276,60	6 240 321,44	+526 044,84
I.	Wynik	-1 575 000,00	-1 575 000,00	x

Zmiany w planie finansowym

DOCHODY:

+ 2 263 058,77 zł

WYDATKI:

+ 2 263 058,77 zł

2. Ogólne informacje z wykonania budżetu za 2015 r.

Realizację planu dochodów i wydatków budżetowych przedstawia zestawienie poniżej:

Wykonanie budżetu gminy za 2015 r.

Lp.	Wyszczególnienie	Plan 2016	Wykonanie	% 5:3
		po zmianach		
1	2	zł	zł	7
		3	5	
I.	Dochody ogółem	27 760 244,87	26 483 806,77	95,40
a	Dochody bieżące	23 584 736,43	23 237 992,36	98,53
b	Dochody majątkowe	4 175 508,44	3 245 814,41	77,73
1	Dochody własne	7 920 830,43	7 589 435,59	95,82
1a	w tym: udziały w podatkach stanowiących dochody budżetu.	2 502 782,00	2 484 388,46	99,27
3	Subwencje	8 694 089,00	8 694 089,00	100,00
4	Dotacje	11 145 325,44	10 200 282,18	98,90
II.	Wydatki ogółem	29 335 244,87	28 015 396,35	95,50
1	Wydatki bieżące w tym:	23 094 923,43	21 799 351,39	94,39
2	Wydatki majątkowe	6 240 321,44	6 216 044,96	99,61
III	Wynik	-1 575 000,00-	-1 531 589,58	x

3. Dochody budżetowe i ich realizacja.

W 2015 r zrealizowano dochody w wysokości 26 483 806,77,co stanowi 95,40% planu rocznego. Realizację dochodów z podziałem na działy i rozdziały przedstawia tabela poniżej:

Szczegółowa realizacja poszczególnych dochodów 2015r. w stosunku do planu przedstawia się następująco:

Dział	Rozdział	§	Treść	Plan 2015 r.		Wykonanie 2015 r.		z tego			%	Należności	
				bieżące	majątkowe	bieżące	majątkowe	bieżące	majątkowe	ogółem		w tym :zalegli.	
1	2	3	4	5	6	7	8	9	10	11	12	13	
010			Rolnictwo i łowiectwo	580 365,68	580 365,68	0,00	580 365,68	580 365,68	0,00	100,00	0,00	0,00	
	01095		Pozostała działalność	580 365,68	580 365,68	0,00	580 365,68	580 365,68	0,00	100,00	0,00	0,00	
		2010	Dotacje celowe otrzymane z budżetu państwa na realizację zadań bieżących z zakresu administracji rządowej oraz innych zadań zleconych gminie ustawami	580 365,68	580 365,68		580 365,68	580 365,68		100,00			
020			Leśnictwo	9 400,00	9 400,00	0,00	11 822,73	7 639,76	4 182,97	125,77	0,00	0,00	
	2001		Gospodarka leśna	9 400,00	9 400,00	0,00	11 822,73	7 639,76	4 182,97	125,77	0,00	0,00	
		0750	Dochody z najmu i dzierżawy składników majątkowych jednostek samorządu terytorialnego (obwody łowieckie)	9 400,00	9 400,00		7 639,76	7 639,76		81,27			
		0870	Wpływy ze sprzedaży składników majątkowych	0,00			4 182,97		4 182,97	0,00			
600			Transport i łączność	0,00	0,00	0,00	1 459,80	1 459,80	0,00	0,00	0,00	0,00	
	60016		Drogi publiczne gminne	0,00	0,00	0,00	1 459,80	1 459,80	0,00	0,00	0,00	0,00	
		0490	Wpływy z innych lokalnych opłat pobieranych przez jednostki samorządu terytorialnego na podstawie odrębnych ustaw	0,00			1 459,80	1 459,80		0,00			
630			Turystyka	2 125 809,63	2 125 809,63	0,00	2 125 717,19	0,00	2 125 717,19	100,00	0,00	0,00	

63003	Zadania w zakresie upowszechniania turystyki	2 125 809,63	0,00	2 125 809,63	2 125 717,19	0,00	2 125 717,19	100,00	0,00	0,00
6207	Dotacje celowe w ramach programów finansowanych z udziałem środków europejskich oraz środków, o których mowa w art. 5 ust 1 pkt.3 oraz ust 3 pkt 5 i 6 ustawy, lub płatności w ramach budżetu środków europejskich.	2 019 519,15		2 019 519,15	2 019 431,30		2 019 431,30	100,00		0,00
6209	Dotacje celowe w ramach programów finansowanych z udziałem środków europejskich oraz środków, o których mowa w art. 5 ust 1 pkt.3 oraz ust 3 pkt 5 i 6 ustawy, lub płatności w ramach budżetu środków europejskich.	106 290,48		106 290,48	106 285,89		106 285,89	100,00		
700	Gospodarka mieszkaniowa	608 716,56	278 716,56	330 000,00	458 049,83	268 528,08	189 521,75	75,25	299 902,39	299 902,39
70005	Gospodarka gruntami i nieruchomościami	608 716,56	278 716,56	330 000,00	458 049,83	268 528,08	189 521,75	75,25	299 902,39	299 902,39
0470	Wpływy z opłat za użytkowanie wieczyste i zarząd /w tym: należności/	25 000,00	25 000,00		19 849,94	19 849,94		79,40	34 856,45	34 856,45
0690	Wpływy z różnych opłat	3 500,00	3 500,00		5 300,00	5 300,00		151,43		
0750	Dochody z najmu i dzierżawy składników majątkowych jednostek samorządu terytorialnego/w tym: należności/	75 000,00	75 000,00		76 268,95	76 268,95		101,69	37 569,27	37 569,27
0770	Wpłaty z tytułu odpłatnego nabycia prawa własności oraz prawa użytkowania wieczystego nieruchomości	330 000,00		330 000,00	164 960,94		164 960,94	49,99	780,00	780,00
0830	Wpływy z usług	40 000,00	40 000,00		32 473,46	32 473,46		81,18	129 232,84	129 232,84
0870	Wpływy ze sprzedaży składników majątkowych	0,00			24 560,81		24 560,81	0,00		
0920	Pozostałe odsetki	4 000,00	4 000,00		3 419,17	3 419,17		85,48	97 463,83	97 463,83

756		Dochody od osób prawnych, od osób fizycznych i od innych jednostek nie posiadających osobowości prawnej oraz wydatki związane z ich poborem	6 306 436,39	0,00	6 131 883,91	0,00	97,23	2 396 088,35	1 511 502,40
	75601	Wpływy z podatku dochodowego od osób fizycznych (udziały gmin w dochodach z podatku)	1 600,00	0,00	1 988,13	0,00	124,26	0,00	0,00
	0350	Podatek od działalności gospodarczej osób fizycznych opłacanych w formie karty podatkowej	1 600,00		1 988,13		124,26		
	75615	Wpływy z podatku rolnego, podatku leśnego, podatku od czynności cywilnoprawnych, podatku od spadków i darowizn oraz podatków i opłat lokalnych od osób prawnych (dochody własne gmin)	1 353 733,00	0,00	1 294 343,45	0,00	95,61	1 481 216,71	906 990,71
	0310	Podatek od nieruchomości	999 901,00		924 767,80		92,49	927 939,71	861 282,71
	0320	Podatek rolny	222 859,00		237 813,05		106,71	43 342,00	43 342,00
	0330	Podatek leśny	121 373,00		125 841,00		103,68	2 366,00	2 366,00
	0340	Podatek od środków transportowych	1 200,00		300,00		25,00		
	0500	Podatek od czynności cywilnoprawnych	3 400,00				0,00		
	0690	Wpływy z różnych opłat	0,00		165,60		0,00		
	0910	Odsetki od nieterminowych wpłat z tytułu podatków i opłat	5 000,00		5 456,00		109,12	507 569,00	

75801		Część oświatowa subwencji ogólnej dla jednostek samorządu terytorialnego	5 631 919,00	5 631 919,00	0,00	5 631 919,00	0,00	5 631 919,00	0,00	100,00	0,00	0,00
	2920	Subwencje ogólne z budżetu państwa	5 631 919,00	5 631 919,00		5 631 919,00		5 631 919,00		100,00		
75807		Część wyrównawcza subwencji ogólnej dla gmin	2 922 884,00	2 922 884,00	0,00	2 922 884,00	0,00	2 922 884,00	0,00	100,00	0,00	0,00
	2920	Subwencje ogólne z budżetu państwa	2 922 884,00	2 922 884,00		2 922 884,00		2 922 884,00		100,00		
75814		Różne rozliczenia finansowe	55 497,96	38 032,75	17 465,21	38 032,75	17 465,21	38 032,75	17 465,21	100,00	0,00	0,00
	2030	Dotacje celowe otrzymane z budżetu państwa na realizację własnych zadań bieżących gminy	38 032,75	38 032,75		38 032,75		38 032,75		100,00		
	6330	Dotacje celowe otrzymane z budżetu państwa na realizację inwestycji i zakupów inwestycyjnych własnych gmin	17 465,21		17 465,21		17 465,21		17 465,21	100,00		
75831		Część równoważąca subwencji ogólnej dla gmin	139 286,00	139 286,00	0,00	139 286,00	0,00	139 286,00	0,00	100,00	0,00	0,00
	2920	Subwencje ogólne z budżetu państwa	139 286,00	139 286,00		139 286,00		139 286,00		100,00		
801		Oświata i wychowanie	234 291,40	234 291,40	0,00	234 291,40	0,00	249 115,62	0,00	106,33	0,00	0,00
80101		Szkoły podstawowe	26 803,47	26 803,47	0,00	26 803,47	0,00	26 652,79	0,00	99,44	0,00	0,00
	2010	Dotacje celowe otrzymane z budżetu państwa na realizację zadań bieżących z zakresu administracji rządowej oraz innych zadań zleconych gminie ustawami	21 633,47	21 633,47		21 633,47		21 482,79		99,30		
	2030	Dotacje celowe otrzymane z budżetu państwa na realizację własnych zadań bieżących gminy	5 170,00	5 170,00		5 170,00		5 170,00		100,00		
80103		Oddziały przedszkolne w szkołach podstawowych	63 650,00	63 650,00	0,00	63 650,00	0,00	63 650,00	0,00	100,00	0,00	0,00

85203	Ośrodki wsparcia	490 305,00	490 305,00	0,00	490 318,11	490 318,11	0,00	100,00	0,00	0,00
	0690 Wpływy z różnych opłat	225,00	225,00		238,11	238,11		105,83		
	2010 Dotacje celowe otrzymane z budżetu państwa na realizację zadań bieżących z zakresu administracji rządowej oraz innych zadań zleconych gminie ustawami	490 080,00	490 080,00		490 080,00	490 080,00		100,00		
85206	Wspieranie rodziny	21 000,00	21 000,00	0,00	21 000,00	21 000,00	0,00	100,00	0,00	0,00
	2030 Dotacje celowe otrzymane z budżetu państwa na realizację własnych zadań bieżących gminy	21 000,00	21 000,00		21 000,00	21 000,00		100,00		
85212	Świadczenia rodzinne oraz składki na ubezpieczenia emerytalne i rentowe z ubezpieczenia społecznego	3 593 687,00	3 593 687,00	0,00	3 596 221,56	3 596 221,56	0,00	100,07	1 069 006,20	1 069 006,20
	0690 Wpływy z różnych opłat	18,00	18,00		1,32	1,32		7,33		
	0920 Pozostałe odsetki	1 000,00	1 000,00		403,00	403,00		40,30		
	0970 Wpływy z różnych dochodów	1 700,00	1 700,00		5,98	5,98		0,35		
	0980 Wpływ z tytułu zwrotów wypłaconych świadczeń z funduszu alimentacyjnego	13 000,00	13 000,00		19 165,31	19 165,31		147,43	1 069 006,20	1 069 006,20
	2010 Dotacje celowe otrzymane z budżetu państwa na realizację zadań bieżących z zakresu administracji rządowej oraz innych zadań zleconych gminie ustawami	3 574 469,00	3 574 469,00		3 574 386,46	3 574 386,46		100,00		
	2910 Zwrot dotacji oraz płatności, w tym wykorzystywanych niezgodnie z przeznaczeniem lub wykorzystywanych z naruszeniem procedur, o których mowa w art.184 ustawy pobranych nienależnie lub w nadmiernej wysokości.	3 500,00	3 500,00		2 259,49	2 259,49		64,56		

85213	Skiadki na ubezpieczenia zdrowotne opłacane za osoby pobierające niektóre świadczenia z pomocy społecznej	117 728,00	117 728,00	117 728,00	0,00	117 042,64	117 042,64	117 042,64	0,00	99,42	0,00	0,00
2010	Dotacje celowe otrzymane z budżetu państwa na realizację zadań bieżących z zakresu administracji rządowej oraz innych zadań zleconych gminie ustawami	84 540,00	84 540,00	83 948,40		83 948,40		83 948,40		99,30		
2030	Dotacje celowe otrzymane z budżetu państwa na realizację własnych zadań bieżących gminy	32 900,00	32 900,00	32 806,24		32 806,24		32 806,24		99,72		
2910	Zwrot dotacji oraz płatności, w tym wykorzystywanych niegodnie z przeznaczeniem lub wykorzystywanych z naruszeniem procedur, o których mowa w art.184 ustawy pobranych nienależnie lub w nadmiernej wysokości.	288,00	288,00	288,00		288,00		288,00		100,00		
85214	Zasiłki i pomoc w naturze oraz składki na ubezpieczenie społeczne	715 536,00	715 536,00	714 737,44	0,00	714 737,44	714 737,44	714 737,44	0,00	99,89	0,00	0,00
2030	Dotacje celowe otrzymane z budżetu państwa na realizację własnych zadań bieżących gminy	714 036,00	714 036,00	713 999,44		713 999,44		713 999,44		99,99		
2910	Zwrot dotacji oraz płatności, w tym wykorzystywanych niegodnie z przeznaczeniem lub wykorzystywanych z naruszeniem procedur, o których mowa w art.184 ustawy pobranych nienależnie lub w nadmiernej wysokości.	1 500,00	1 500,00	738,00		738,00		738,00		49,20		
85215	Dotatki mieszkaniowe	966,00	966,00	804,59	0,00	804,59	804,59	804,59	0,00	83,29	0,00	0,00

	2030	Dotacje celowe otrzymane z budżetu państwa na realizację własnych zadań bieżących gminy	262 492,00	262 492,00	262 492,00	262 492,00	262 492,00	100,00			
854		Edukacyjna opieka wychowawcza	163 970,00	163 970,00	159 426,32	159 426,32	0,00	97,23	0,00	0,00	0,00
		Pomoc materialna dla uczniów	163 970,00	163 970,00	159 426,32	159 426,32	0,00	97,23	0,00	0,00	0,00
	2030	Dotacje celowe otrzymane z budżetu państwa na realizację własnych zadań bieżących gminy	155 000,00	155 000,00	150 456,32	150 456,32		97,07			
	2040	Wpływy do budżetu pozostawionych środków finansowych gromadzonych na wydzielonym rachunku jednostki budżetowej	8 970,00	8 970,00	8 970,00	8 970,00		100,00			
900		Gospodarka komunalna i ochrona środowiska	572 510,00	572 510,00	664 314,52	664 314,52	0,00	116,04	135 404,50	135 404,50	135 404,50
	90002	Gospodarka odpadami	560 000,00	560 000,00	649 362,70	649 362,70	0,00	115,96	135 404,50	135 404,50	135 404,50
	0490	Wpływy z innych lokalnych opłat pobieranych przez jednostki samorządu terytorialnego na podstawie odrębnych ustaw	560 000,00	560 000,00	649 362,70	649 362,70		115,96	135 404,50	135 404,50	135 404,50
90019		Wpływy i wydatki związane z gromadzeniem środków z opłat i kar za korzystanie ze środowiska	12 510,00	12 510,00	14 951,82	14 951,82	0,00	119,52	0,00	0,00	0,00
	0690	Wpływy z różnych opłat	12 510,00	12 510,00	14 951,82	14 951,82		119,52			
	DOCHODY OGÓŁEM		27 760 244,87	23 584 736,43	26 483 806,77	23 237 992,36	3 245 814,41	95,40	3 909 305,65	3 024 719,70	3 024 719,70

3.1. Dochody własne.

Planowany udział dochodów własnych w budżecie gminy w 2015 r. wynosi 28,53 %, wykonany za 2015 r. stanowi 28,66 % wykonanych dochodów.

Realizację dochodów własnych za 2015 r. przedstawia tabela poniżej

Lp.	Wyszczególnienie	Plan 2015	Wykonanie
		zł	zł
1	2	3	4
I.	DOCHODY WŁASNE OGÓŁEM	7 920 830,43	7 589 435,59
1.	Podatki i opłaty lokalne	6 193 914,00	6 022 106,49
A	Podatek od nieruchomości	1 501 821,00	1 428 064,90
B	Podatek rolny	1 875 914,00	1 769 652,24
C	Podatek leśny	126 255,00	131 359,50
D	Podatek od środków transportu	61 200,00	59 616,80
E	Opłata od posiadania psa	110,00	90,00
F	Karta podatkowa	1 600,00	1 988,13
G	Podatek od spadków i darowizn	5 000,00	12 990,40
H	Opłata skarbową	20 000,00	24 112,25
I	Opłata targowa	12 000,00	12 002,00
J	Wpływy z różnych opłat	21 832,00	25 818,03
K	Wpływy z innych lokalnych opłat pobieranych przez jst na podst. odrębnych ustaw.	0,00	1 459,80
L	Podatek od czynności cywilnoprawnych	65 400,00	70 563,98
	Udziały w podatkach stanowiących dochody budżetu państwa	2 502 782,00	2 484 388,46
2	Dochody z majątku gminy	464 400,00	322 038,71
A	Dochody z najmu i dzierżawy	109 400,00	108 484,05
B	Wieczyste użytkowanie	25 000,00	19 849,94
C	Wpływy ze sprzedaży składników majątkowych	0,00	28 743,78
D	Wpływy z tytułu odpłatnego nabycia prawa własności oraz prawa użytkowania wieczystego nieruchomości	330 000,00	164 960,94
3	Pozostałe dochody	1 262 516,43	1 245 290,39
A	Opłaty za wydane zezwolenia na sprzedaż napoi alkoholowych	96 854,39	96 969,45
B	Odsetki od nieterminowych wpłat podatków i opłat	35 000,00	35 400,20
C	Wpływy z usług	113 000,00	100 147,46
D	Pozostałe dochody	424 662,04	334 400,86
E	Wpływy z opłat za odpady komunalne	560 000,00	649 362,70
F	Pozostałe odsetki	20 000,00	9 844,41
G	Wpływ z tyt. wypł. świad. z fund. alim.	13 000,00	19 165,31

Skutkiem obniżonych przez Radę Miejską górnych stawek w2015 jest kwota 630 717,00 zł w tym:

- w podatku od nieruchomości	-	314 053,00 zł (osoby fizyczne)
- w podatku od nieruchomości	-	173 514,00 zł (osoby prawne)
- w podatku rolnym	-	125 281,00zł (osoby fizyczne)
- w podatku rolnym	-	17 869,00 zł (osoby prawne)

Skutki udzielonych zwolnień zgodnie z Uchwałą Rady Miejskiej w podatku od nieruchomości - 29 727,00 zł

- osoby fizyczne	-	21 423,00zł
- osoby prawne	-	8 304,00zł

Umorzenia zobowiązań pieniężnych

W 2015 r. wydano 31 decyzji i 4 postanowienia, w tym:31 decyzji pozytywne, 1 postanowienie o odmowie wszczęcia postępowania, 1 postanowienie o umorzeniu postępowania i 2 postanowienia o pozostawieniu podania bez rozpatrzenia.

Decyzje pozytywne na ogólną kwotę 68 231,00 w tym:

- umorzenie podatku rolnego na kwotę	-	3 227,00 zł /osoby fizyczne/
- umorzenie podatku od nieruchomości na kwotę	-	53 025,00zł /osoby prawne/
- umorzenie podatku od nieruchomości na kwotę	-	3 484,00zł /osoby fizyczne/
- umorzenie odsetek podatku rolnego na kwotę	-	8 488,00zł/osoby fizyczne/
- umorzenie podatku leśnego na kwotę	-	7,00 zł /osoby fizyczne/

Odroczenia terminu płatności, rozłożenia na raty –wydano 50 decyzji , z tego 15 decyzji ze skutkiem na 2016 r. na ogólną kwotę 100 810,00zł,

w tym:

- w podatku rolnym	-	34 492,00 zł/osoby fizyczne/
- w podatku od nieruchomości	-	1 368,00 zł/osoby fizyczne/
- w podatku od nieruchomości	-	64 915,00zł/osoby prawne/
- w podatku leśnym	-	35,00 zł /osoby fizyczne/

Powodem odroczeń, umorzeń były prośby spowodowane trudną sytuacją finansową, chorobami podatnika lub członków rodzin, sytuacją losową związaną z warunkami atmosferycznymi (opady śniegu, powódź), z uwagi na padłe zwierzęta, osoby bezrobotne bez prawa do zasiłku oraz sytuacja losową /śmierć i pożar/

Stan należności z tytułu podatków i opłat przedstawia się następująco:

Lp.	Wyszczególnienie	Wg Stanu na 31.12.2015	W tym: należności wymagalne
1	Podatek od nieruchomości	1 197 028,52	1 128 534,52
2	Podatek rolny	413 492,88	379 720,88
3	Podatek leśny	3 175,00	3 138,00
4	Wieczyste użytkowanie i zarząd	34 856,45	34 856,45
5	Czynsz lokalowy	129 232,84	129 232,84
6	Dzierżawa terenu ,najem	39 710,58	39 710,58
7	Odsetki od wpłat podatkowych	879 746,78	97 463,83
8	Sprzedaż ratalna	780,00	780,00
9	Fundusz alimentacyjny	1 069 006,20	1 069 006,20
10	Inne (w tym za odpady komunalne)	135 404,50	135 404,50
11	Pozostałe dochody	6 871,90	6 871,90
	Ogółem	3 909 305,65	3 024 719,70

3.1.1. Realizacja podatków i opłat lokalnych za 2015 r.:

- Podatek rolny

- Podatek od nieruchomości

- Podatek leśny

Należności wymagalne występują od osób fizycznych i osób prawnych w wysokości ogółem za rok w wysokości 1 511 393,40zł

Największe zobowiązania wymagalne występują od 1 osoby prawnej/GS Pieniężno, którego majątek postawiono do kolejnej licytacji na kwotę 841 996,19zł plus odsetki 544 232,00zł .

We wszystkich rodzajach należności podatkowych i niepodatkowych po każdym kwartale stosuje się tryb upomnień i wezwań do zapłaty, w 2015r wystawiono 754 szt. upomnień do zapłaty, wystawiono 149 tytułów wykonawczych do Urzędów Skarbowych oraz złożono 3 wnioski o wpis na hipotekę .

Pozostałe podatki i opłaty:

- Podatek od środków transportowych

- Opłata od posiadanych psów

- Oplata targowa
- Oplata skarbowa
- Karta podatkowa
- Podatek od spadków i darowizn
- Podatek od czynności cywilnoprawnych

W większości pozostałych opłat gmina nie ma wpływu, ponieważ dochody są zależne od zasobności mieszkańców gminy lub są przekazywane przez urzędy skarbowe,

3.1.2. Dochody z majątku gminy

Dochody z tytułu gospodarowania mieniem wyniosły za 2015 – **322 038,71 zł**, co stanowi **69,35 %** planu rocznego

- Sprzedaż mienia komunalnego za 2015 r.:

1. Działki budowlane i rolne
2. Budynki gospodarcze, budynki mieszkalne i lokale, garaże, grunty niewolne(ogródki działkowe),
3. Przekształcenia prawa użytkowania wieczystego w prawo własności

Należności wymagalne występują przy sprzedaży ratalnej , wystawiono 2 wezwania do zapłaty.

- Wieczyste użytkowanie gruntów i budynków

Należności wymagalne występują od jednostek prawnych, szczególnie zadłużenie GS w wysokości 29 571,46zł kwota główna oraz 33 849,26zł odsetki / majątek GS jest obecnie w trakcie kolejnych licytacji, a urząd składa co roku wykaz zaległości/ oraz jednostek fizycznych, Wystawiono 64 szt. wezwań do zapłaty,

- Dochody z najmu i dzierżawy gruntów i budynków oraz obwodów łowieckich.

Należności wymagalne dotyczą osób fizycznych i dzierżawy gruntów nierolnych -działek, opłaty za garaże, dzierżawy lokali użytkowych oraz czynsz dzierżawny za obwody łowieckie przekazywany przez poszczególne starostwa powiatowe.

Kontynuacja 2 szt. egzekucji komorniczych o zapłatę należności z tytułu dzierżawy lokalu użytkowego –nieskuteczne , 2 szt. kontynuacji spłaty należności w ratach .Zastosowano 129 szt wezwania do zapłaty oraz umorzono odsetki na kwotę 404,05zł

3.1.3 Pozostałe dochody.

Wpływy za 2015 r. wyniosły 1 245 290,39 zł ,co stanowi 98,63% planu rocznego, między innymi z:

- wpływy z opłat za wydane zezwolenia na sprzedaż napoi alkoholowych ,
- odsetki od nieterminowych wpłat podatków i opłat ,
- wpływy z tyt. wypłaty. świadczeń. z fund. alimentacyjnego ,
- pozostałe dochody: / z tytułu odpłatności za usługi opiekuńcze, z różnych opłat i dochodów,

pozostałe odsetki, opłata z tyt. odbierania i zagospodarowania odpadów komunalnych ,
- wpływy z usług

Przy opłatach za gospodarowanie odpadami komunalnymi zastosowano 241 szt. upomnień i 3 decyzje o rozłożenie na raty kwoty zaległości 1378zł.

Należności wymagalne występują w związku z egzekwowaniem na rzecz funduszu alimentacyjnego oraz z tytułu czynszów mieszkaniowych.

Większość dłużników ma duże zaległości alimentacyjne i wyegzekwowane kwoty w niewielkim stopniu zmniejszają zadłużenie. Egzekucją zajmują się służby MGOPS.

Wyegzekwowane kwoty w pierwszej kolejności przekazywane są na rzecz wierzycielki, następnie na obsługę funduszu alimentacyjnego a w ostatniej kolejności dla MGOPS.

Należności wymagalne przy usługach są to w szczególności zaległości czynszowe w budynkach komunalnych .Zaległości czynszu mieszkaniowego dotyczą osób fizycznych z terenów mienia popegeerowskiego , dla których w większości jedynym źródłem utrzymania są świadczenia z pomocy społecznej oraz prace dorywcze sezonowe.

Kontynuacja egzekucji komorniczych szt.7 , w tym 1 skuteczna,1 umorzenie dalszych czynności komorniczych, zastosowano 46 szt. wezwań do zapłaty należności, 3 wnioski o rozłożenia na raty należności w kwocie 4 357,88zł oraz 1 wniosek o umorzenie na kwotę 2 283,76zł.

Odsetki -3 wnioski na kwotę 3 112,63zł.

3.1.4 Udziały w podatkach stanowiących dochody budżetu gminy.

Wpływy z podatku dochodowego od osób fizycznych przekazywane są przez Ministerstwo Finansów.

Wpływy z podatku dochodowego od osób prawnych przekazywane są przez Urzędy Skarbowe z terenu, których podmioty gospodarcze prowadzą działalność na terenie gminy Pięniężno.

W 2015 r. wpływy z tytułu udziałów gminy w podatkach stanowiących dochód budżetu państwa wyniosły **2 484 388,46 zł**, co stanowi **99,27 %** planu rocznego.

3.2 Subwencje

Plan subwencji na rok **2015** wynosi **8 694 089,00 zł**. co stanowi **31,32 %** **dochodów** gminy ogółem.

W 2015 r. wpłynęła kwota **8 694 089,00 zł**, co stanowi **32,85 %** dochodów wykonanych ogółem.

Szczegółowy podział przedstawia się następująco:

	Plan	Wykonanie	%
- subwencja oświatowa	5 631 919,00	5 631 919,00	100,00
- subwencja wyrównawcza	2 922 884,40	2 922 884,00	100,00
- subwencja równoważąca	139 286,00	139 286,00	100,00
Ogółem	8 694 089,00	8 694 089,00	100,00

3.3 Dotacje

Dotacje planowane w budżecie gminy na rok **2015** wynoszą **11 145 325,44 zł** i stanowią **40,15 %** planu rocznego dochodów.

W **2015 r.** wpłynęła kwota **10 200 282,18 zł**, co stanowi **36,74 %** dochodów wykonanych ogółem

Rodzaje dotacji przyznanych gminie w 2015 przedstawiają się następująco:

Wyszczególnienie	Plan na 2015 rok	Wykonanie	%
			04:03
DOTACJE OGÓŁEM :	11 145 325,44	10 200 282,18	91,52
Dotacje na zadania zlecone	4 978 650,08	4 954 931,24	99,52
Administracja rządowa	57 303,00	35 146,51	61,33
Uzupełnienie rejestru wyborców	1 196,00	1 196,00	100,00
Składki na ubezpieczenia zdrowotne	84 540,00	83 948,40	99,30
Świadczenia rodzinne	3 574 469,00	3 574 386,46	100,00
Ośrodki wsparcia	490 080,00	490 080,00	100,00
Zwrot rolnikom akcyzy zaw. w c. oleju pali	580 365,68	580 365,68	100,00
Dotacje celowe –decyzje w sprawach bezrobotnych nieubezpieczonych	60,00	60,00	100,00
Dotacje dla szkół podstawowych	21 633,47	21 482,79	99,30
Dotacje dla gimnazjum	15 049,60	15 049,60	100,00
Dotacja na dzieci niepełnosprawne	4 034,33	4 034,33	100,00
Wybory Prezydenta RP	30 468,00	30 468,00	100,00
Wybory do Sejmu i Senatu	17 282,00	17 122,00	99,07
Referenda ogólnokrajowe i konstytucyjne	14 491,00	14 491,00	100,00
Dodatek energetyczny	966,00	804,59	83,29

Ośrodki pomocy społecznej	2 400,00	2 400,00	100,00
Usługi opiekuńcze	83 652,00	83 652,00	100,00
Pozostała działalność	660,00	243,88	36,95
Dotacje z MGOPS do przekazania	5 288,00	3 285,49	62,13
Dotacja na zadania własne	1 954 318,76	1 947 678,69	99,66
Utrzymanie MGOPS	133 840,00	133 617,61	99,83
Pozostała działalność-dożywianie dzieci	262 492,00	262 492,00	100,00
Pomoc materialna dla uczniów	163 970,00	159 426,32	97,23
Zasiłki stałe	376 803,00	375 059,32	99,54
Zasiłki i pomoc w naturze	714 036,00	713 999,44	99,99
Składki na ubezpieczenie zdrowotne	32 900,00	32 806,24	99,72
Dotacja dla Oddziałów przedszkolnych	63 650,00	63 650,00	100,00
Dotacje dla przedszkoli	124 754,00	124 754,00	100,00
Spis powszechny	205,80	205,80	100,00
Różne rozliczenia finansowe	55 497,96	55 497,96	100,00
Dotacje dla szkół podstawowych	5 170,00	5 170,00	100,00
Wspieranie rodziny	21 000,00	21 000,00	100,00
Środki pozyskane z innych źródeł	4 207 068,60	3 294 386,76	78,31
Dotacja –utrzymanie cmentarzy wojennych	3 000,00	3 000,00	100,00
Środki pozyskane z innych źródeł	131 216,56	131 216,56	100,00
Zadania w zakresie turystyki- ścieżki rowerowe	2 125 809,63	2 125 717,19	100,00
Budowa Sali gimnastycznej z zapleczem dydaktycznym w m. Pięńżno	1 100 000,00	582 511,00	52,96
Dotacja celowa dla OSP w Pięńżnie	5 000,00	5 000,00	100,00
Cyfryzacja II Etap - enclusion	838 042,41	442 727,65	52,83
WFOŚ-refundacja	4 000,00	4 214,36	105,36

4. Wydatki budżetowe i ich realizacja.

Dział	Rozdz.	§	Nazwa	Plan	Wykonanie za 2015 r.	%	Zobowiązania	Zob. wymagal.	Fundusz sofecki
010			Rolnictwo i łowiectwo	957 117,68	920 837,47	96,21	0,00	0,00	0,00
	01010		Infrastruktura wodociągowa i sanitacyjna wsi	18 113,00	16 113,00	88,96	0,00	0,00	0,00
		6050	Wydatki inwestycyjne jednostek budżetowych	16 113,00	16 113,00	100,00			
		6059	Wydatki inwestycyjne jednostek budżetowych	2 000,00		0,00			
	01030		Izby rolnicze	34 420,00	34 420,00	100,00	0,00	0,00	0,00
		2850	Wpłaty gmin na rzecz izb rolniczych w wys. 2% uzyskanych wpływów z podatku rolnego	34 420,00	34 420,00	100,00			
	01095		Pozostała działalność	904 584,68	870 304,47	96,21	0,00	0,00	0,00
		4010	Wynagrodzenia osobowe pracowników	7 909,20	7 909,20	100,00			
		4110	Składki na ubezpieczenia społeczne	1 359,60	1 359,60	100,00			
		4120	Składki na Fundusz Pracy	193,78	193,78	100,00			
		4170	Wynagrodzenie bezosobowe	10 170,00	5 788,00	56,91			
		4210	Zakup materiałów i wyposażenia	152 087,62	136 490,39	89,74			
		4260	Zakup energii	13 000,00	12 234,26	94,11			
		4270	Zakup usług remontowych	16 500,00	14 191,63	86,01			
		4300	Zakup usług pozostałych	62 378,52	52 427,65	84,05			
		4430	Różne opłaty i składki	568 985,96	568 985,96	100,00			
600		6060	Wydatki na zakupy inwestycyjne jednostek budżetowych	72 000,00	70 724,00	98,23			
	60013		Transport i łączność	110 650,00	58 602,67	52,96	0,00	0,00	0,00
		4430	Drogi publiczne wojewódzkie	1 510,00	1 509,01	99,93	0,00	0,00	0,00
		4430	Różne opłaty i składki	1 510,00	1 509,01	99,93			
	60014		Drogi publiczne powiatowe	1 770,00	1 761,35	99,51	0,00	0,00	0,00
		4430	Różne opłaty i składki	1 770,00	1 761,35	99,51			
	60016		Drogi publiczne gminne	107 370,00	55 332,31	51,53	0,00	0,00	0,00
		4170	Wynagrodzenia bezosobowe	2 500,00	1 168,00	46,72			
		4210	Zakup materiałów i wyposażenia	14 990,00	14 989,11	99,99			
		4300	Zakup usług pozostałych	89 880,00	39 175,20	43,59			
630			Turystyka	2 125 809,63	2 125 717,19	100,00	0,00	0,00	0,00
	63003		Zadania w zakresie upowszechniania turystyki	2 125 809,63	2 125 717,19	100,00	0,00	0,00	0,00
		6057	Wydatki inwestycyjne jednostek budżetowych	2 019 519,15	2 019 431,30	100,00			

700	6059	Wydatki inwestycyjne jednostek budżetowych	106 290,48	106 285,89	100,00			
		Gospodarka mieszkaniowa	220 936,00	179 240,80	81,13	1 322,25	0,00	0,00
	70005	Gospodarka gruntami i nieruchomościami	220 936,00	179 240,80	81,13	1 322,25	0,00	0,00
	4170	Wynagrodzenie Bezosobowe	26 436,00	20 825,00	78,78			
	4210	Zakup materiałów i wyposażenia	3 500,00	944,64	26,99			
	4260	Zakup energii	9 000,00	5 450,53	60,56			
	4300	Zakup usług pozostałych	105 886,00	76 540,84	72,29	1 322,25		
	4400	Oplaty za administrowanie i czynsze za budynki, lokale i pomieszczenia garażowe	70 605,00	69 970,79	99,10			
	4590	Kary i odszkodowania wypłacane na rzecz osób fizycznych	5 000,00	5 000,00	100,00			
	4610	Koszty postępowania sądowego i prokuratorskiego	509,00	509,00	100,00			
710		Działalność usługowa	103 000,00	100 708,75	97,78	0,00	0,00	0,00
	71004	Plany zagospodarowania przestrzennego	26 500,00	26 264,18	99,11	0,00	0,00	0,00
	4170	Wynagrodzenie bezosobowe	700,00	700,00	100,00			
	4300	Zakup usług pozostałych	25 800,00	25 564,18	99,09			
	71014	Opracowania geodezyjne i kartograficzne	12 500,00	12 064,00	96,51	0,00	0,00	0,00
	4300	Zakup usług pozostałych	12 500,00	12 064,00	96,51			
	71035	Cmentarze	64 000,00	62 380,57	97,47	0,00	0,00	0,00
	4300	Zakup usług pozostałych	64 000,00	62 380,57	97,47			
750		Administracja publiczna	7 426 592,59	7 177 921,46	96,65	154 391,20	0,00	0,00
	75011	Urzędy wojewódzkie	211 187,60	188 183,30	89,11	7 004,28	0,00	0,00
	3020	Wydatki osobowe niezaliczane do wynagrodzeń	18 144,00	18 144,00	100,00			
	4010	Wynagrodzenia osobowe pracowników	137 396,58	121 591,41	88,50			
	4040	Dotatkowe wynagrodzenia roczne	10 722,00	10 721,52	100,00	5 937,14		
	4110	Składki na ubezpieczenia społeczne	20 535,05	16 262,07	79,19	1 020,60		
	4120	Składki na Fundusz Pracy	689,97	559,87	81,14	46,54		
	4210	Zakup materiałów i wyposażenia	6 200,00	5 239,17	84,50			
	4300	Zakup usług pozostałych	13 192,55	11 532,34	87,42			
	4410	Podróże służbowe krajowe	607,45	607,45	100,00			
	4440	Odpis na zakładowy fundusz świadczeń socjalnych	2 200,00	2 187,86	99,45			
	4700	Szkolenie pracowników niebędących członkami korpusu służby cywilnej	1 500,00	1 337,61	89,17			
	75022	Rady gmin	145 000,00	131 931,12	90,99	0,00	0,00	0,00
	3030	Różne wydatki na rzecz osób fizycznych	145 000,00	131 931,12	90,99			
	75023	Urzędy gmin	6 165 476,78	6 066 629,96	98,40	147 386,92	0,00	0,00

		Zwrot dotacji wykorzystanych niezgodnie z przeznaczeniem lub pobranych w nadmiernej wysokości					
2910			7 200,00				
3020		Wydatki osobowe niezaliczane do wynagrodzeń	5 200,00		7 200,00	100,00	
4010		Wynagrodzenia osobowe pracowników	1 469 050,00		4 811,83	92,54	
4040		Dodatkowe wynagrodzenia roczne	119 993,31		1 441 471,01	98,12	13 209,50
4100		Wynagrodzenia agencyjno-prowizyjne	30 000,00		119 993,31	100,00	107 013,29
4110		Składki na ubezpieczenia społeczne	274 617,00		15 214,20	50,71	
4120		Składki na Fundusz Pracy	34 544,00		269 725,12	98,22	20 452,07
4140		Wpłaty na PFRON	45 201,00		29 698,61	85,97	2 166,18
4170		Wynagrodzenia bezosobowe	65 000,00		43 417,00	96,05	
4210		Zakup materiałów i wyposażenia	155 000,00		64 585,45	99,36	
4260		Zakup energii	111 976,19		154 691,23	99,80	269,36
4280		Zakup usług zdrowotnych	2 500,00		96 555,85	86,23	2 401,45
4300		Zakup usług pozostałych	233 500,00		2 090,00	83,60	
4360		Opłaty z tytułu zakupu usług telekomunikacyjnych	55 576,69		232 050,33	99,38	1 875,07
4410		Podróże służbowe krajowe	32 478,99		51 541,59	92,74	
4420		Podróże służbowe zagraniczne	1 021,01		28 605,98	88,08	
4430		Różne opłaty i składki	35 100,00		1 021,01	100,00	
4440		Opis na zakładowy fundusz świadczeń socjalnych	40 475,38		34 704,00	98,87	
4520		Opłaty na rzecz budżetów jednostek samorządu terytorialnego	10,00		40 475,38	100,00	
4530		Podatek od towarów i usług (VAT)	500,00			0,00	
4560		Odsetki od dotacji wykorzystanych niezgodnie z przeznaczeniem lub pobranych w nadmiernej wysokości	950,00		347,53	69,51	
4610		Koszty postępowania sądowego i prokuratorskiego	4 500,00		933,00	98,21	
4700		Szkolenie pracowników niebędących członkami korpusu służby cywilnej	20 618,00		4 235,60	94,12	
6050		Wydatki inwestycyjne jednostek budżetowych	3 383 000,00		19 242,02	93,33	
6060		Wydatki na zakupy inwestycyjne jednostek budżetowych	37 465,21		3 382 249,91	99,98	
75056		Spis powszechny i inne	205,80		205,80	100,00	0,00
4010		Wynagrodzenia osobowe pracowników	205,80		205,80	100,00	0,00
75095		Pozostała działalność	904 722,41		790 971,28	87,43	0,00

	3030	Różne wydatki na rzecz osób fizycznych	66 680,00	64 890,00	97,32	
	4017	Wynagrodzenia osobowe pracownikó	24 131,50	23 636,20	97,95	
	4019	Wynagrodzenia osobowe pracownikó	4 258,50	4 171,10	97,95	
	4117	Składki na ubezpieczenia społeczne	4 162,37	4 063,07	97,61	
	4119	Składki na ubezpieczenia społeczne	734,53	717,01	97,61	
	4127	Składki na Fundusz Pracy	606,14	579,10	95,54	
	4129	Składki na Fundusz Pracy	106,96	102,19	95,54	
	4177	Wynagrodzenia bezosobowe	1 306,87	1 306,87	100,00	
	4179	Wynagrodzenia bezosobowe	230,63	230,63	100,00	
	4217	Zakup materiałów i wyposażenia	12 590,67	9 194,67	73,03	
	4219	Zakup materiałów i wyposażenia	2 221,89	1 622,59	73,03	
	4307	Zakup usług pozostałych	74 067,94	73 987,34	99,89	
	4309	Zakup usług pozostałych	13 070,81	13 056,59	99,89	
	4367	Opłaty z tytułu zakupu usług telekomunikacyjnych	82 803,60		0,00	
	4369	Opłaty z tytułu zakupu usług telekomunikacyjnych	14 612,40		0,00	
	4437	Różne opłaty i składki	5 018,40		0,00	
	4439	Różne opłaty i składki	885,60		0,00	
	6067	Wydatki na zakupy inwestycyjne jednostek budżetowych	507 648,56	504 401,83	99,36	
	6069	Wydatki na zakupy inwestycyjne jednostek budżetowych	89 585,04	89 012,09	99,36	
751		Urzędy naczelnych organów władzy państwowej, kontroli i ochrony prawa oraz sądownictwa	63 437,00	63 277,00	99,75	0,00
	75101	Urzędy naczelnych organów władzy państwowej, kontroli i ochrony prawa	1 196,00	1 196,00	100,00	0,00
		Wynagrodzenie bezosobowe	384,20	384,20	100,00	
	4300	Zakup usług pozostałych	811,80	811,80	100,00	
	75107	Wybory Prezydenta Rzeczpospolitej Polskiej	30 468,00	30 468,00	100,00	0,00
	3030	Różne wydatki na rzecz osób fizycznych	16 360,00	16 360,00	100,00	
	4110	Składki na ubezpieczenia społeczne	1 055,04	1 055,04	100,00	
	4120	Składki na Fundusz Pracy	112,16	112,16	100,00	
	4170	Wynagrodzenia bezosobowe	6 137,55	6 137,55	100,00	
	4210	Zakup materiałów i wyposażenia	2 310,69	2 310,69	100,00	
	4300	Zakup usług pozostałych	3 227,61	3 227,61	100,00	
	4410	Podróże służbowe krajowe	1 264,95	1 264,95	100,00	
	75108	Wybory do Sejmu i Senatu	17 282,00	17 122,00	99,07	0,00

	3030	Różne wydatki na rzecz osób fizycznych	8 260,00	8 100,00	98,06		
	4110	Składki na ubezpieczenia społeczne	643,95	643,95	100,00		
	4120	Składki na Fundusz Pracy	71,40	71,40	100,00		
	4170	Wynagrodzenia bezosobowe	3 746,15	3 746,15	100,00		
	4210	Zakup materiałów i wyposażenia	2 773,22	2 773,22	100,00		
	4300	Zakup usług pozostałych	1 188,90	1 188,90	100,00		
	4410	Podróże służbowe krajowe	598,38	598,38	100,00		
	75110	Referenda ogólnokrajowe i kontytucyjne	14 491,00	14 491,00	100,00	0,00	0,00
	3030	Różne wydatki na rzecz osób fizycznych	7 280,00	7 280,00	100,00		
	4110	Składki na ubezpieczenia społeczne	587,41	587,41	100,00		
	4120	Składki na Fundusz Pracy	62,65	62,65	100,00		
	4170	Wynagrodzenia bezosobowe	3 417,15	3 417,15	100,00		
	4210	Zakup materiałów i wyposażenia	2 337,09	2 337,09	100,00		
	4300	Zakup usług pozostałych	538,41	538,41	100,00		
	4410	Podróże służbowe krajowe	268,29	268,29	100,00		
	754	Bezpieczeństwo publiczne i ochrona przeciwpożarowa	143 553,13	133 736,53	93,16	1 090,34	0,00
	75412	Ochotnicze straż pożarne	142 853,13	133 111,53	93,18	1 090,34	0,00
	3020	Wydatki osobowe niezaliczone do wynagrodzeń	12 487,13	12 487,13	100,00		
	3030	Różne wydatki na rzecz osób fizycznych	33 500,00	28 036,59	83,69		
	4170	Wynagrodzenia bezosobowe	23 367,24	23 088,60	98,81		
	4210	Zakup materiałów i wyposażenia	32 144,76	30 772,41	95,73	1 090,34	
	4260	Zakup energii	6 500,00	6 380,49	98,16		
	4280	Zakup usług zdrowotnych	2 080,00	2 080,00	100,00		
	4300	Zakup usług pozostałych	3 800,00	3 220,37	84,75		
	4430	Różne opłaty i składki	22 974,00	21 614,00	94,08		
	6060	Wydatki na zakupy inwestycyjne jednostek budżetowych	6 000,00	5 431,94	90,53		
	75495	Pozostała działalność	700,00	625,00	89,29	0,00	0,00
	6170	Wpłaty jednostek na fundusz celowy na finansowanie lub dofinansowanie zadań inwestycyjnych	700,00	625,00	89,29		
757		Obsługa długu publicznego	200 000,00	194 202,03	97,10	0,00	0,00
	75702	Obsługa papierów wartościowych, kredytów i pożyczek jednostek samorządu terytorialnego	200 000,00	194 202,03	97,10	0,00	0,00
	8070	Odsetki od krajowych skarbowych papierów wartościowych oraz pożyczek i kredytów	200 000,00	194 202,03	97,10		

758		Różne rozliczenia	56 021,81	0,00	0,00	0,00	0,00	0,00	0,00
75818		Rezerwy ogólne i celowe	56 021,81	0,00	0,00	0,00	0,00	0,00	0,00
	4810	Rezerwy	56 021,81	0,00	0,00	0,00	0,00	0,00	0,00
801		Oświata i wychowanie	8 895 030,02	8 225 884,31	92,48	509 619,74	0,00	0,00	0,00
		Szkoły podstawowe	4 081 471,19	3 754 780,84	92,00	262 544,10	0,00	0,00	0,00
	3020	Wydatki osobowe niezaliczone do wynagrodzeń	280 070,00	227 562,29	81,25				
	4010	Wynagrodzenia osobowe pracowników	2 383 384,06	2 292 889,01	96,20				
	4040	Dodatkowe wynagrodzenia roczne	232 655,00	215 397,53	92,58	219 969,50			
	4110	Składki na ubezpieczenia społeczne	495 369,42	461 160,48	93,09	37 703,23			
	4120	Składki na Fundusz Pracy	71 325,00	56 755,93	79,57	4 871,37			
	4170	Wynagrodzenia bezosobowe	7 000,00	4 370,00	62,43				
	4210	Zakup materiałów i wyposażenia	83 150,00	63 918,63	76,87				
	4240	Zakup pomocy naukowych, dydaktycznych i książek	38 970,71	28 505,60	73,15				
	4260	Zakup energii	164 900,00	123 005,20	74,59				
	4270	Zakup usług remontowych	14 000,00	10 868,09	77,63				
	4280	Zakup usług zdrowotnych	2 000,00	290,00	14,50				
	4300	Zakup usług pozostałych	41 739,00	32 945,44	78,93				
	4360	Opłaty z tytułu zakupu usług telekomunikacyjnych	19 100,00	12 162,63	63,68				
	4410	Podróże służbowe krajowe	13 500,00	6 348,72	47,03				
	4440	Odpis na zakładowy fundusz świadczeń socjalnych	221 208,00	210 631,29	95,22				
	4520	Opłaty na rzecz budżetów jednostek samorządu terytorialnego	8 100,00	7 460,00	92,10				
	4700	Szkolenie pracowników niebędących członkami korpusu służby cywilnej	5 000,00	510,00	10,20				
80103		Oddziały przedszkolne w szkołach podstawowych	296 963,00	267 286,49	90,01	14 341,18	0,00	0,00	0,00
	3020	Wydatki osobowe niezaliczone do wynagrodzeń	19 696,00	18 725,64	95,07				
	4010	Wynagrodzenia osobowe pracowników	132 274,00	122 001,41	92,23				
	4040	Dodatkowe wynagrodzenia roczne	11 430,00	10 751,48	94,06	11 995,97			
	4110	Składki na ubezpieczenia społeczne	27 942,00	25 177,61	90,11	2 051,31			
	4120	Składki na Fundusz Pracy	4 004,00	2 344,00	58,54	293,90			
	4210	Zakup materiałów i wyposażenia	60 000,00	46 669,35	77,78				
	4260	Zakup energii	23 003,00	23 003,00	100,00				
	4300	Zakup usług pozostałych	9 647,00	9 647,00	100,00				
	4440	Odpis na zakładowy fundusz świadczeń socjalnych	8 967,00	8 967,00	100,00				
80104		Przedszkola	1 081 271,00	869 438,00	80,41	50 126,47	0,00	0,00	0,00
	3020	Wydatki osobowe niezaliczone do wynagrodzeń	47 363,00	40 464,83	85,44				

4010	Wynagrodzenia osobowe pracowników	548 037,00	510 487,37	93,15	
4040	Dodatkowe wynagrodzenia roczne	47 100,00	40 966,01	86,98	42 088,15
4110	Składki na ubezpieczenia społeczne	108 541,00	98 432,08	90,69	7 234,95
4120	Składki na Fundusz Pracy	15 476,00	11 471,34	74,12	803,37
4170	Wynagrodzenia bezosobowe	6 500,00	5 750,00	88,46	
4210	Zakup materiałów i wyposażenia	94 554,00	28 894,03	30,56	
4240	Zakup pomocy naukowych, dydaktycznych i książek	6 500,00	645,18	9,93	
4260	Zakup energii	141 200,00	92 935,70	65,82	
4270	Zakup usług remontowych	17 000,00	3 649,44	21,47	
4280	Zakup usług zdrowotnych	2 000,00	550,00	27,50	
4300	Zakup usług pozostałych	8 300,00	3 860,90	46,52	
4360	Oplaty z tytułu zakupu usług telekomunikacyjnych	4 400,00	2 619,99	59,55	
4410	Podróże służbowe krajowe	1 300,00	132,01	10,15	
4440	Odpis na zakładowy fundusz świadczeń socjalnych	32 000,00	28 269,12	88,34	
4700	Szkolenie pracowników niebędących członkami korpusu służby cywilnej	1 000,00	310,00	31,00	
80110	Gimnazja	2 122 650,60	2 097 343,60	98,81	139 839,99
3020	Wydatki osobowe niezaliczone do wynagrodzeń	139 959,00	135 406,05	96,75	
4010	Wynagrodzenia osobowe pracowników	1 299 867,15	1 296 925,03	99,77	
4040	Dodatkowe wynagrodzenia roczne	123 140,00	118 936,93	96,59	117 246,67
4110	Składki na ubezpieczenia społeczne	254 926,85	253 539,26	99,46	20 049,18
4120	Składki na Fundusz Pracy	28 102,00	27 686,58	98,52	2 544,14
4170	Wynagrodzenie bezosobowe	2 000,00	1 035,00	51,75	
4210	Zakup materiałów i wyposażenia	25 420,00	21 540,72	84,74	
4240	Zakup pomocy naukowych, dydaktycznych i książek	18 525,60	15 260,62	82,38	
4260	Zakup energii	84 940,00	84 940,00	100,00	
4270	Zakup usług remontowych	5 000,00	4 863,41	97,27	
4280	Zakup usług zdrowotnych	500,00	320,00	64,00	
4300	zakup usług pozostałych	11 366,00	10 442,54	91,88	
4360	Oplaty z tytułu zakupu usług telekomunikacyjnych	4 200,00	4 200,00	100,00	
4400	Oплата za administrowanie i czynsze za budynki, lokale i pomieszczenia garażowe	40 240,00	40 240,00	100,00	
4410	Podróże służbowe krajowe	4 500,00	4 383,97	97,42	
4430	Różne opłaty i składki	500,00	291,49	58,30	
4440	Odpis na zakładowy fundusz świadczeń socjalnych	73 900,00	73 900,00	100,00	

	4520	Opłaty na rzecz budżetów jednostek samorządu terytorialnego	1 764,00	1 764,00	100,00		
	4700	Szkolenie pracowników niebędących członkami korpusu służby cywilnej	3 800,00	1 668,00	43,89		
80113		Dowożenie uczniów do szkół	500 933,62	441 871,59	88,21	42 768,00	0,00
	4110	Składki na ubezpieczenia społeczne	2 000,00	1 813,24	90,66		
	4120	Składki na Fundusz Pracy	502,00	77,22	15,38		
	4170	Wynagrodzenie bezosobowe	18 600,00	16 945,84	91,11		
	4300	Zakup usług pozostałych	479 831,62	423 035,29	88,16	42 768,00	
80146		Dokształcanie i doskonalenie nauczycieli	34 052,00	18 399,18	54,03	0,00	0,00
	4300	Zakup usług pozostałych	34 052,00	18 399,18	54,03		
		Realizacja zadań wymagających stosowania specjalnej organizacji nauki i metod pracy dla dzieci w przedszkolach, oddziałach przedszkolnych ew szkółach podstawowych i innych formach wychowania przedszkolnego	23 356,00	23 356,00	100,00	0,00	0,00
	3020	Wydatki osobowe niezaliczone do wynagrodzeń	536,06	536,06	100,00		
	4010	Wynagrodzenia osobowe pracowników	5 500,00	5 500,00	100,00		
	4110	Składki na ubezpieczenia społeczne	1 000,00	1 000,00	100,00		
	4120	Składki na Fundusz Pracy	140,00	140,00	100,00		
	4240	Zakup pomocy naukowych, dydaktycznych i książek	16 179,94	16 179,94	100,00		
80150		Realizacja zadań wymagających stosowania specjalnej organizacji nauki i metod pracy dla dzieci i młodzieży w szkołach podstawowych, gimnazjach, liceach ogólnokształcących, liceach profilowanych i szkołach zawodowych oraz szkołach artystycznych	744 701,61	744 701,61	100,00	0,00	0,00
	3020	Wydatki osobowe niezaliczone do wynagrodzeń	37 181,00	37 181,00	100,00		
	4010	Wynagrodzenia osobowe pracowników	569 187,27	569 187,27	100,00		
	4110	Składki na ubezpieczenia społeczne	106 308,41	106 308,41	100,00		
	4120	Składki na Fundusz Pracy	14 683,81	14 683,81	100,00		
	4210	Zakup materiałów i wyposażenia	225,42	225,42	100,00		
	4240	Zakup pomocy naukowych, dydaktycznych i książek	15 063,56	15 063,56	100,00		
	4260	Zakup energii	1 930,10	1 930,10	100,00		
	4300	Zakup usług pozostałych	30,84	30,84	100,00		
	4360	Opłaty z tytułu zakupu usług telekomunikacyjnych	91,20	91,20	100,00		
80195		Pozostała działalność	9 631,00	8 707,00	90,41	0,00	0,00

	4260	Zakup energii	45 122,13	45 122,13	100,00		
	4300	Zakup usług pozostałych	22 123,19	22 123,19	100,00		
	4360	Oplaty z tytułu zakupu usług telekomunikacyjnych	3 083,09	3 083,09	100,00		
	4410	Podróże służbowe krajowe	396,22	396,22	100,00		
	4430	Różne opłaty i składki	5 905,67	5 905,67	100,00		
	4440	Odpis na zakładowy fundusz świadczeń socjalnych	9 080,00	9 080,00	100,00		
	4520	Oplaty na rzecz budżetów jednostek samorządu terytorialnego	660,00	660,00	100,00		
85204		Rodziny zastępcze	10 212,00	9 859,60	96,55	0,00	0,00
	3110	Świadczenia społeczne	10 212,00	9 859,60	96,55		
85205		Zadania w zakresie przeciwdziałania przemocy w rodzinie	1 250,00	857,97	68,64	0,00	0,00
	4210	Zakup materiałów i wyposażenia	500,00	317,28	63,46		
	4410	Podróże służbowe krajowe	750,00	540,69	72,09		
85206		Wsparanie rodziny	55 920,00	50 188,13	89,75	3 224,25	0,00
	4010	Wynagrodzenia osobowe pracowników	38 918,38	36 499,77	93,79		
	4040	Dotatkowe wynagrodzenia roczne	2 700,00	2 067,95	76,59		
	4110	Składki na ubezpieczenie społeczne	7 492,96	6 347,02	84,71		
	4120	Składki na Fundusz Pracy	1 348,66	504,40	37,40		
	4280	Zakup usług zdrowotnych	100,00	40,00	40,00		
	4410	Podróże służbowe krajowe	3 200,00	2 636,93	82,40		
	4440	Odpis na zakładowy fundusz świadczeń socjalnych	1 800,00	1 732,06	96,23		
	4700	Szkolenie pracowników niebędących członkami korpusu służby cywilnej	360,00	360,00	100,00		
85212		Świadczenia rodzinne świadczenie z funduszu alimentacyjnego oraz składki na ubezpieczenia emerytalne i rentowe z ubezpieczenia społecznego	3 617 313,00	3 604 599,18	99,65	8 655,59	0,00
	2910	Zwrot dotacji wykorzystanych niezgodnie z przeznaczeniem lub pobranych w nadmiernej wysokości	3 500,00	2 259,49	64,56		
	3020	Wydatki osobowe niezaliczone do wynagrodzeń	1 400,00	1 002,34	71,60		
	3110	Świadczenia społeczne	3 467 205,00	3 467 152,46	100,00		
	4010	Wynagrodzenia osobowe pracowników	93 428,00	93 428,00	100,00		
	4040	Dotatkowe wynagrodzenie roczne	7 820,00	7 009,95	89,64		
	4110	Składki na ubezpieczenia społeczne	17 044,44	17 044,44	100,00		

	4120	Składki na Fundusz Pracy	1 406,86	1 112,91	79,11	81,82
	4210	Zakup materiałów i wyposażenia	7 078,16	3 999,66	56,51	
	4260	Zakup energii	3 666,15	3 590,15	97,93	
	4280	Zakup usług zdrowotnych	200,00	140,00	70,00	
	4300	Zakup materiałów i wyposażenia	6 226,73	2 734,88	43,92	
	4360	Opłaty z tytułu zakupu usług telekomunikacyjnych	1 023,48	573,28	56,01	
	4410	Podróże służbowe krajowe	300,00	174,00	58,00	
	4440	Zakładowy Fundusz Świadczeń Socjalnych	4 227,42	2 187,86	51,75	
	4580	Pozostałe odsetki	1 000,00	403,00	40,30	
	4610	Koszty postępowania sądowego i prokuratorskiego	326,76	326,76	100,00	
	4700	Szkolenie pracowników niebędących członkami korpusu służby cywilnej	1 460,00	1 460,00	100,00	
85213		Składki na ubezpieczenie zdrowotne opłacane za osoby pobierające niektóre świadczenia rodzinne oraz za osoby uczestniczące w zajęciach w centrum integracji społecznej	117 728,00	117 042,64	99,42	0,00
	2910	Zwrot dotacji wykorzystanych niezgodnie z przeznaczeniem lub pobranych w nadmiernej wysokości	288,00	288,00	100,00	
	4130	Składki na ubezpieczenie zdrowotne	117 440,00	116 754,64	99,42	
85214		Zasiłki i pomoc w naturze oraz składki na ubezpieczenia emerytalne i rentowe	745 536,00	737 643,99	98,94	0,00
	2910	Zwrot dotacji wykorzystanych niezgodnie z przeznaczeniem lub pobranych w nadmiernej wysokości	1 500,00	738,00	49,20	
	3110	Świadczenia społeczne	744 036,00	736 905,99	99,04	
85215		Dotatki mieszkaniowe	200 966,00	200 521,97	99,78	0,00
	3110	Świadczenia społeczne	200 966,00	200 521,97	99,78	
85216		Zasiłki stałe	376 803,00	375 059,32	99,54	0,00
	3110	Świadczenia społeczne	376 803,00	375 059,32	99,54	
85219		Ośrodki pomocy społecznej	565 630,00	540 796,07	95,61	0,00
	3020	Wydatki osobowe niezaliczone do wynagrodzeń	3 500,00	3 372,63	96,36	
	3110	Świadczenia społeczne	2 400,00	2 400,00	100,00	
	4010	Wynagrodzenia osobowe pracowników	383 008,00	371 842,37	97,08	
	4040	Dotatkowe wynagrodzenia roczne	27 970,00	26 485,13	94,69	27 233,00
	4110	Składki na ubezpieczenia społeczne	70 763,00	66 643,61	94,18	4 689,52
	4120	Składki na Fundusz Pracy	10 029,00	6 369,39	63,51	382,82

	4170	Wynagrodzenia bezosobowe	6 300,00	6 090,00	96,67		
	4210	Zakup materiałów i wyposażenia	13 943,30	13 943,30	100,00		
	4260	Zakup energii	12 159,46	12 159,46	100,00		
	4280	Zakup usług zdrowotnych	320,00	320,00	100,00		
	4300	Zakup usług pozostałych	12 000,00	11 384,55	94,87		
	4360	Opłaty z tytułu zakupu usług telekomunikacyjnych	3 277,24	3 198,08	97,58		
	4400	Opłaty za administrowanie i czynsze za budynki, lokale i pomieszczenia garażowe	1 200,00	1 184,53	98,71		
	4410	Podróże służbowe krajowe	5 000,00	4 010,22	80,20		
	4430	Różne opłaty i składki	500,00	296,00	59,20		
	4440	Odpis na zakładowy fundusz świadczeń socjalnych	9 707,00	9 706,80	100,00		
	4520	Opłaty na rzecz budżetów jednostek samorządu terytorialnego	660,00	660,00	100,00		
	4700	Szkolenie pracowników niebędących członkami korpusu służby cywilnej	2 893,00	730,00	25,23		
	85228	Usługi opiekuńcze i specjalistyczne usługi opiekuńcze	110 160,00	109 535,38	99,43	1 515,62	0,00
	4010	Wynagrodzenie osobowe pracowników	20 740,00	20 732,92	99,97		
	4040	Dotatkowe wynagrodzenia roczne	1 230,00	688,50	55,98	1 266,50	
	4110	Składki na ubezpieczenia roczne	3 725,10	3 686,44	98,96	218,09	
	4120	Składki na Fundusz Pracy	508,00	506,69	99,74	31,03	
	4210	Zakup materiałów i wyposażenia	1 558,90	1 558,90	100,00		
	4280	zakup usług zdrowotnych	70,00	40,00	57,14		
	4300	Zakup usług pozostałych	81 228,00	81 228,00	100,00		
	4440	Odpis na zakładowy fundusz świadczeń socjalnych	1 100,00	1 093,93	99,45		
	85295	Pozostała działalność	393 570,00	388 606,79	98,74	0,00	0,00
	3110	Świadczenia społeczne	381 610,00	380 023,91	99,58		
	4010	Wynagrodzenia osobowe pracowników	550,00	203,80	37,05		
	4110	Składki na ubezpieczenia społeczne	94,71	35,09	37,05		
	4120	Składki na Fundusz Pracy	15,29	4,99	32,64		
	4300	Zakup usług pozostałych	3 500,00	539,00	15,40		
	4430	Różne opłaty i składki	7 800,00	7 800,00	100,00		
854		Edukacyjna opieka wychowawcza	203 970,00	197 040,40	96,60	0,00	0,00
	85415	Pomoc materialna dla uczniów	203 970,00	197 040,40	96,60	0,00	0,00
	3240	Stypendia dla uczniów	195 000,00	188 070,40	96,45		
	3260	Inne formy pomocy dla uczniów	8 970,00	8 970,00	100,00		

	4010	Wynagrodzenia osobowe pracowników	11 490,00	11 465,00	99,78		
	4040	Dodatkowe wynagrodzenia roczne			0,00	974,53	
	4110	Składki na ubezpieczenie społeczne	3 365,00	3 324,69	98,80	167,51	
	4120	Składki na Fundusz Pracy	300,00	280,92	93,64	23,88	
	4170	Wynagrodzenie bezosobowe	11 500,00	11 020,00	95,83		
	4210	Zakup materiałów i wyposażenia	7 000,00	6 458,89	92,27		
	4260	Zakup energii	17 000,00	12 236,28	71,98	1 046,26	
	4300	Zakup usług pozostałych	1 280,00	1 143,34	89,32		
	4440	Odpis na zakładowy fundusz świadczeń socjalnych	1 094,00	1 093,93	99,99		
	92605	Zadania w zakresie kultury fizycznej	44 900,00	44 889,74	99,98	0,00	0,00
		Dotacje celowe z budżetu jednostki samorządu terytorialnego, udzielone w trybie art. 221 ustawy, na finansowanie lub dofinansowanie zadań zleconych do realizacji organizacjom prowadzącym działalność pożytku publicznego					
	2360		44 900,00	44 889,74	99,98		
		Razem	29 335 244,87	28 015 396,35	95,50	766 911,50	0,00

4. Wydatki budżetowe i ich realizacja.

4.1 Wydatki bieżące.

Plan wydatków bieżących na rok 2015 wynosi **23 094 923,43 zł**, co stanowi 78,73% planu wydatków ogółem.

W 2015 r. zrealizowano wydatki bieżące w wysokości **21 799 351,39 zł**, co stanowi 94,39% planu rocznego.

4.2. Wydatki majątkowe,

Na plan wydatków majątkowych **6 240 321,44 zł** wykonano w 2015 r. kwotę **6 216 044,96 zł**, co stanowi **99,61%** planu rocznego.

Realizacja wydatków w poszczególnych działach przedstawia się następująco:

Dział 010 – Rolnictwo i Łowiectwo

założony plan roczny 957 117,68 zł w 2015 r. wykonano 920 837,47 zł – co stanowi 96,21% planu rocznego.

W ramach tej kwoty zapłacono :

- ułożenie przyłączy wodociągowych wieś Piotrowiec-Posady – **16 113,00 zł**
- 2% odpis na rzecz Warmińsko-Mazurskiej Izby Rolniczej – **34 420,00 zł**
- zwrot podatku akcyzowego zawartego w cenie oleju napędowego przeznaczonego do produkcji rolnej dla rolników oraz koszty dodatkowe (przesyłki listowe, materiały biurowe, koszty przygotowania wniosków) – **580 365,68 zł**
- założenie książki obiektu – place zabaw w miejscowościach: Pakosze, Cieszęta, Łoźnik – **2 700,00 zł**
- ułożenie przyłączy – **2 951,90 zł**
- konserwacja sieci burzowej – **21 046,25 zł**

Wydatki poniesione w ramach funduszu sołeckiego:

Wydatki na zakupy inwestycyjne jako zakup odmularki i kosiarki bijakowej z osprzętem do koszenia i odmulania rowów zostały rozliczone z Funduszu sołeckiego w kwocie 70 724,00zł. Pozostałe wydatki z Funduszu sołeckiego dotyczą wydatków (zakupów i usług) bieżących.

Wykonanie Funduszu Sołeckiego 2015 r.

Sołectwo	Plan	Wykonanie	Pozostało do wykorzystania
Białczyn-Gajle	15 961,99	12 765,99	3 196,00
Bornity	10 606,78	9 552,92	1 053,86
Glebiska	9 777,58	8 946,83	830,75
Jesionowo	7 946,44	7 946,44	0,00
Jeziorko	8 015,54	7 861,96	153,58
Kajnity-Pieniężno I - Kolonia 19	24 495,78	20 094,57	4 401,21
Kierpajny Wielkie- Kierpajny Małe	11 643,27	9 250,18	2 393,09
Lechowo	15 961,99	14 837,47	1 124,52
Łajsy-Pajtuny	15 029,14	15 029,14	0,00
Łoźnik	14 199,95	12 854,17	1 345,78
Niedbałki	8 326,49	7 284,66	1 041,83
Pakosze-Brzostki	12 507,01	11 318,00	1 189,01
Piotrowiec	13 474,41	13 474,41	0,00
Pluty-Pełty	11 055,92	8 960,16	2 095,76
Posady-Kiersiny	8 879,29	5 468,82	3 410,47
Radziejewo	15 409,19	13 948,31	1 460,88
Różaniec-Borowiec	12 679,76	8 949,66	3 730,10
Sawity-Gaudyny	16 998,48	13 552,37	3 446,11
Wojnity	9 743,03	8 836,31	906,72
Wopy-Pawły	9 432,08	8 397,13	1 034,95
Wyrębiska	8 326,49	8 326,49	0,00
Żugienie	13 992,65	13 787,45	205,20
Cieszęta-Pieniężno II	13 094,36	11 915,97	1 178,39
Głądy-Kowale-Lubianka	9 881,23	9 881,23	0,00
Łącznie	297 438,85	263 240,64	34 198,21

Dział 600 – Transport i łączność

Założony plan roczny 110 650,00 zł – wykonano 58 602,67 zł co stanowi 52,96% planu rocznego

W ramach tej kwoty zapłacono:

- opłata za umieszczenie urządzeń infrastruktury sanitarnej w pasie drogowym – 3 270,36 zł

- naprawy drogi gminnej – **1 168,00 zł**
- zakup materiałów do remontu dróg i chodników 3.4w, znaków itp. – **14 989,11 zł**
- przeprowadzenie ewidencji dróg gminnych oraz przeglądów rocznych i pięcioletnich dróg i obiektów mostowych – **24 600,00 zł**
- rozładunek materiałów na drogi, usługi transportowe, wynajem sprzętu oraz inne usługi – **14 575,20 zł**

Dział 630 – Turystyka

Założony plan roczny wynoszący 2 125 809,63 zł wykonano w wysokości 2 125 717,19 zł co stanowi 99,99% założonego planu.

W ramach poniesionych wydatków wybudowano ścieżki rowerowe na terenie Gminy Pieniężno z projektu „Budowa trasy rowerowej na terenie powiatu braniewskiego w Gminie Pieniężno” – projekt realizowany ze środków UE i budżetu państwa.

Dział 700 – Gospodarka mieszkaniowa

Założony plan roczny wynoszący 220 936,00 zł – został wykonany w kwocie 179 240,80 zł – co stanowi 81,13 % planu

W ramach tej kwoty opłacono:

- przebudowa istniejącego ogrzewania w lokalach mieszkalnych w budynkach Białczyn 25 i 26 – **3 100,00 zł**
- przegląd stanu technicznego budynku komunalnego oraz instalacji wod.-kan. ul. Kolejowa 3 – **3 100,00 zł**
- założenie książek obiektów – **4 736,00 zł**
- opracowanie ekspertyzy muru oporowego przy ul. Dworcowej – **500,00 zł**
- przeglądy budynków, okresowe kontrole stanu technicznego budynków oraz zakup materiałów do remontu lokali komunalnych – **10 333,64 zł**
- prąd, zaliczka na centralne ogrzewanie, koszty utrzymania części wspólnych i funduszu remontowego w lokalach komunalnych, wypisy, wyrisy oraz inne usługi – **81 991,37 zł**
- administrowanie lokalami komunalnymi – **69 970,79 zł**
- zapłata dla P. Milińskiego zgodnie z ugodą – **5 509,00 zł**

Dział 710 – Działalność usługowa

założony plan roczny 103 000,00 zł wykonano 100 708,75 zł co daje 97,78 % planu.

W ramach tej kwoty :

- wydanie opinii dotyczącej studium uwarunkowań i kierunków zagospodarowania przestrzennego miasta i gminy Pięńno – **700,00 zł**
- projekty decyzji o warunkach zabudowy itp. – **25 564,18 zł**
- utrzymanie systemu informacji przestrzennej – **1 000,00 zł**
- usługa geodezyjna – **8 364,00 zł**
- opracowanie ortofotomapy na obszar miasta i gminy Pięńno – **2 700,00 zł**
- administrowanie cmentarzem komunalnym – **59 380,57 zł**
- środki z dotacji na wykonanie prac na cmentarzu żołnierzy radzieckich – **3 000,00 zł**

Dział 750 – Administracja publiczna

Plan roczny wynoszący 7 426 592,59 zł – został wykonany w wysokości 7 177 921,46 zł – co stanowi 96,65% planu rocznego .

W ramach tej kwoty :

Wynagrodzenia i rada gminy:

- wynagrodzenia osobowe, pochodne od płac, odpis na ZFŚS i dodatkowe wynagrodzenie roczne osób wykonujących zadania zlecone z zakresu administracji rządowej /USC, ewidencja ludności , zadania OC i dowody osobiste / wydatkowano łącznie - **151 322,73 zł**
- odprawa pośmiertna – **18 144,00 zł**
- zakup materiałów i usług na potrzeby USC – **8 376,71 zł**
- renowacja, dezynfekcja ksiąg oraz konserwacja zabytkowych ksiąg USC koszty dojazdu – **9 002,25 zł**
- szkolenie – **1 337,61 zł**
- wynagrodzenie Przewodniczącego Rady oraz za udział w pracach Rady Miejskiej wypłacono radnym diety w wysokości - **131 931,12 zł** ,
- zwrot środków uznanych za niekwalifikowane z projektu „Nauka kluczem do sukcesu” – **7 200,00 zł**
- dofinansowanie zakupu okularów, ekwiwalent za używanie własnej odzieży i obuwia, wypłata świadczeń rekompensujących utracone wynagrodzenie w związku z odbytymi ćwiczeniami wojskowymi – **4 811,83 zł**
- wpłaty na PFRON - **43 417,00 zł**
- wynagrodzenie bezosobowe – **64 585,45 zł**
- wynagrodzenia pracowników interwencyjnych i robót publicznych (w tym dodatkowe wynagrodzenie roczne, pochodne od wynagrodzeń) – **143 247,19 zł**
- wynagrodzenia osobowe pracowników Urzędu – **1 324 349,72 zł**,
- dodatkowe wynagrodzenia roczne – **117 294,47 zł**,
- pochodne od wynagrodzeń - **275 996,67 zł**
- ryczałt za używanie własnych samochodów – **3 813,73 zł**

- odpis na Zakładowy Fundusz Świadczeń Socjalnych – **40 475,38 zł**,
- inkaso opłaty targowej – **15 214,20 zł**

Na zakup materiałów i wyposażenia przeznaczono następujące kwoty:

- prasa i pozycje książkowe – **3 488,58 zł**
- pozostałe zakupy na potrzeby urzędu (komputery, materiały promocyjne, tonery, niszczarka, materiały do archiwum, dostęp do programu Lex, meble, kamizelki dla pracowników interwencyjnych, kalendarze itp.) – **116 315,87 zł**
- materiały biurowe – **14 950,30 zł**
- artykuły spożywcze na potrzeby urzędu – **10 707,96 zł**
- pieczętki – **829,02 zł**
- środki czystości – **8 399,50 zł**
- zakup energii - **96 555,85 zł**
- badania lekarskie – **2 090,00 zł**

Zakup usług pozostałych, w tym:

- prowizje bankowe – **7 281,51 zł**, gospodarka odpadami – **542,83 zł**
- przesyłki pocztowe - **39 276,17 zł**,
- zakup usług pozostałych (koszty przesyłki materiałów, wydruki, czynsz dzierżawny drukarki,
- usługa lokalizacji, naprawy i przeglądy gaśnic, wideorejestracja sesji, porządkowanie i
- brakowanie dokumentów, odnowienie certyfikatów, wykonanie systemu zabezpieczeń internetu),
- **81 220,34**
- obsługa prawna – **52 575,00 zł**
- ogłoszenia w prasie i artykuły promocyjne – **2 633,60 zł**
- obsługa Toshiba – **632,00 zł**
- abonament BIP, konserwacje systemów, aktualizacje, usługi serwisowe – **47 888,88 zł**
- usługi telekomunikacyjne – **51 541,59 zł**
- delegacje – **25 813,26 zł**
- składki i ubezpieczenie majątku gminy – **34 704,00 zł**
- podatek VAT – **347,53 zł**
- odsetki od wydatków uznanych za niekwalifikowane z projektu „Nauka kluczem do sukcesu”
- **933,00 zł**
- opłaty sądowe i komornicze – **4 235,60 zł**
- szkolenia pracowników - **19 242,02 zł**,
- projekt budowy Sali gimnastycznej z zapleczem dydaktycznym w Pieniężnie oraz roboty budowlane – **3 382 249,91 zł**

- wydatki w ramach projektu "Internet szansą na lepsze jutro II – przeciwdziałanie wykluczeniu cyfrowemu w Gminie Pieniężno" – **726 081,28 zł** projekt realizowany ze środków unijnych
- konanie szafy do serwerowni – **5 030,00 zł**
- zakup serwera – **16 740,00 zł**
- wynagrodzenie związane ze sporządzeniem spisu powszechnego – **205,80 zł**
- diety sołtysów – **64 890,00 zł**

Dział 751- Urzędy naczelnych organów władzy państwowej, kontroli i ochrony prawa oraz sądownictwa.

Założony plan 63 437,00 zł wykonano 63 277,00 zł , co stanowi 99,75% planu rocznego.

W ramach tej kwoty wydatkowano:

- wynagrodzenie - **384,20 zł**
- na zakup materiałów oraz opiekę autorską programu do bieżącej aktualizacji stałego rejestru wyborców – **811,80 zł**,
- wydatki związane z wyborami na prezydenta RP – **30 468,00 zł**
- wybory do Sejmu i Senatu – **17 122,00 zł**
- Referenda ogólnokrajowe i konstytucyjne – **14 491,00 zł**

Dział 754 – Bezpieczeństwo publiczne i ochrona przeciwpożarowa

Założony plan 143 553,13 zł wykonano na kwotę 133 736,53 zł stanowiącą 93,16% planu rocznego.

Z powyższej kwoty wydatkowano na:

- zakup umundurowania – **12 487,13 zł**
- diety strażaków za udział w gaszeniu pożarów, udzielaniu pomocy w wypadkach drogowych – **28 036,59 zł**
- wynagrodzenia kierowców – **23 088,60 zł**
- zakup paliwa, materiałów, części do samochodów i inne - **30 772,41 zł**,
- zakup energii elektrycznej - **6 380,49 zł**,
- badania lekarskie – **2 080,00 zł**
- przegląd, badania techniczne samochodów strażackich itp. – **3 220,37 zł**,
- ubezpieczenie strażaków i pojazdów – **21 614,00 zł**
- stacja z radiotelefonem oraz koszty montażu – **5 431,94 zł**
- dotacja dla Komendy Wojewódzkiej Państwowej Straży Pożarnej w Olsztynie – **625,00 zł**

Dział 757 – Obsługa długu publicznego

Założony plan roczny wynoszący 200 000,00 zł został wykonany w wysokości 194 202,03 zł co daje 97,10% planu rocznego .

Są to środki zapłacone jako odsetki dla Banku Ochrony Środowiska, WFOŚ, Getin Noble Bank, Europejski Fundusz Rozwoju Wsi Polskiej oraz BP BS.

Dział 758 – Różne rozliczenia

Plan na 2015 rok wynosi 56 021,81 zł. Obejmuje rezerwę celową i na zarządzanie kryzysowe. Wykorzystano rezerwę celową ,pozostała rezerwa na zarządzanie kryzysowe w kwocie 56 021,81zł

Dział 801 –Oświata i wychowanie

Wydatki bieżące działu 801 przeznaczone są na utrzymanie gimnazjum, szkół podstawowych, przedszkoli oraz dowożenie uczniów do szkół.

Plan 8 895 030,02 zł wydatki wykonane w 2015 to kwota 8 225 884,31 zł co daje 92,48%

Wydatki na poszczególne jednostki przedstawiają się następująco.

Jednostka	Plan	Wykonanie	%
Zespół Szkolno-Przedszkolny w Pieniężnie	3 339 182,05	2 919 683,04	87,44
SP Pakosze	947 783,27	883 975,20	93,27
SP Lechowo	917 633,49	869 603,49	94,77
SP Piotrowiec	853 115,41	800 601,91	93,84
Gimnazjum	2 336 353,08	2 311 046,08	98,92
Łącznie	8 394 067,30	7 784 909,72	92,74

Poniesiono wydatki na utrzymanie szkół zgodnie ze sprawozdaniami jednostek oświatowych

Urząd Miejski w Pieniężnie przeznaczył kwotę 449 944,59 zł na:

- dodatek specjalny wraz z pochodnymi – 401,00 zł
- wynagrodzenie opiekunek – 18 836,30 zł
- dowożenie dzieci do szkół oraz zwrot kosztów dojazdu uczniów do szkoły – 423 035,29 zł
- dotacja dla przedszkola niepublicznego z tytułu uczęszczania dzieci z terenu Gminy Pieniężno – 7 672,00 zł

Dział 851 – Ochrona zdrowia

W 2015 r. plan 96 914,39 zł wydano kwotę 87 752,34 zł stanowiącą 90,55% planu rocznego

W ramach tej kwoty :

- przeprowadzenie programu profilaktycznego o narkomanii – 3 840,00 zł
- wypłacono wynagrodzenia i pochodne od wynagrodzeń, dodatkowe wynagrodzenie roczne pracowników zatrudnionych w świetlicy socjoterapeutycznej oraz członków biorących udział w pracach Gminnej Komisji Rozwiązywania Problemów Alkoholowych w wysokości
 - 43 071,74 zł,
- zakup materiałów (broszury, prenumeraty, artykuły spożywcze, materiały promocyjne – 10 255,36
- dofinansowanie opłaty centralnego ogrzewania w świetlicy terapeutycznej – 1 500,00 zł
- opłaty za pobyt w czasie dni skupienia, wnioski o usunięcie braków formalnych pism składanych do sądu, czynsz za najem lokalu użytkowego dla klubu STARTER itp. – 23 739,99 zł
- usługi telekomunikacyjne – 662,50 zł
- delegacje – 412,75 zł
- szkolenie – 4 210,00 zł
- wydatki związane z wydawaniem decyzji dla osób nieobjętych ubezpieczeniem zdrowotnym – 60,00 zł

Dział 852- Pomoc społeczna

Wydatki poniesione w 2015 r., to kwota 6 699 872,19 zł, co stanowi 99,09%

- zwrot nienależnie pobranych dochodów i odsetek z lat ubiegłych – 3 688,49 zł
- Zapłata dodatków mieszkaniowych – 199 717,38 zł
- wypłacone dodatki energetyczne to kwota 804,59 zł

Rozdział 85202 –Domy Pomocy Społecznej

Odpłatność gminy za pobyt 2 osób, którym przyznano decyzją świadczenie, liczba świadczeń- 24, na kwotę 55.581,15, plan 56.400,-zł., co stanowi 98,55 % wykonania.

Rozdział 85203 – Ośrodki wsparcia dziennego

Środowiskowy Dom Samopomocy uchwałą nr VII/2007 Rady Miejskiej w Pieniężnie z dnia 22 marca 2007 r. został wydzielony ze struktur Miejsko – Gminnego Ośrodka Pomocy Społecznej w Pieniężnie i od 01 marca 2007 r. działa jako jednostka organizacyjna ośrodek wsparcia dziennego. Na swoją działalność statutową w 2015r ośrodek miał zaplanowaną dotację budżetową w wysokości 490 080,00 zł i środki własne w wysokości 19 500,00 zł co daje razem kwotę 509 580,00 zł. Do dnia 31.12.2015r. otrzymaliśmy łącznie kwotę 509 580,00 zł w tym: dotacji 490 080,00 zł oraz

środki własne w kwocie 19 500,00 zł co stanowi 100%.

Plan wydatków budżetowych ośrodka wynosi 509 580,00 zł, do 31.12.2015 r. plan został zrealizowany w 100% na łączną kwotę 509 580,00 zł, w tym wydatki sfinansowane z dotacji to 490 080,00 zł i ze środków własnych 19 500,00 zł.

Do 31 grudnia 2015r w zajęciach uczestniczyło średnio 40 osób niepełnosprawnych.

Wydatki budżetowe przedstawiają się następująco:

L.p.	Wyszczególnienie	Plan w zł	Wykonanie w zł	Wyk w %	Środki finansowe	
					własne	dotacje
1	4010-wynagrodzenia osobowe pracowników	271 814,00	271 814,00	100	-	271 814,00
2	4040-wynagrodzenia roczne	19 950,00	19 950,00	100	-	19 950,00
3	4110-składki na ubezpieczenia społeczne	48 767,32	48 767,32	100	-	48 767,32
4	4120-składka na fundusz pracy	4 183,79	4 183,79	100	-	4 183,79
5	4170-wynagrodzenia bezosobowe	5 210,00	5 210,00	100	600,00	4 610,00
6	4210-zakup materiałów i wyposażenia	50 877,01	50 877,01	100	8 831,91	42 045,10
7	4220-zakup artykułów żywnościowych	22 407,58	22 407,58	100	730,98	21 676,60
8	4260-zakup energii	45 122,13	45 122,13	100	7 000,00	38 122,13
9	4300-zakup usług pozostałych	22 123,19	22 123,19	100	2 337,11	19 786,08

10	4360-opłaty z tytułu zakupu usług telekomunikacyjnych	3 083,09	3 083,09	100	-	3 083,09
11	4410-krajowa podróż służbowa	396,22	396,22	100	-	396,22
12	4430-różne opłaty i składki	5 905,67	5 905,67	100	-	5 905,67
13	4440-odpis na ZFŚS	9 080,00	9 080,00	100	-	9 080,00
14	4520-opłaty na rzecz budżetów j.s.t	660,00	660,00	100	-	660,00
	RAZEM	509 580,00	509 580,00	100	19 500,00	490 080,00

Rozdział: 85204 – Rodziny zastępcze

Odpłatność gminy za pobyt 6 dzieci w rodzinach zastępczych,

Plan wydatków budżetowych stanowi kwotę 10.212,- zł. a wykonanie 9.859,60 zł. , co stanowi 96,55 % planu.

Rozdział: 85205 – Zadania w zakresie przeciwdziałania przemocy w rodzinie

Plan wydatków budżetowych stanowi kwotę 1.250,- zł, a wykonanie 857,97 zł , co stanowi 68,64 % planu.

Wydatki za okres sprawozdawczy przedstawiają się następująco:

Wyszczególnienie	Plan w zł	Wykonanie w zł	% wykonanie	Środki gminy	Dotacja
4210 – zakup materiałów i wyposażenia	500,00	317,28	63,46	317,28	0
4410-podróże służbowe krajowe	750,00	540,69	72,09	540,69	0
RAZEM	1.250,00	857,97	68,64	857,97	0

Rozdział: 85206 – Wspieranie rodziny

Plan wydatków budżetowych wynosi kwotę 55.920,- zł, wykonanie w kwocie 50.188,13 zł, co stanowi 89,75 % planu.

Wydatki za okres sprawozdawczy przedstawiają się następująco:

Wyszczególnienie	Plan w zł	Wykon. w zł	% wyk.	Śr.gminy	Dotacja
4010 – wynagrodzenie osobowe pracowników	38.918,38	36.499,77	93,79	18.661,39	17.838,38
4040 – wynagrodzenie roczne	2.700,00	2.067,95	76,59	2.067,95	0
4110 – składki na ubezpieczenie społeczne	7.492,96	6.347,02	84,71	3.454,06	2.892,96
4120 – składka na fundusz pracy	1.348,66	504,40	37,40	235,74	268,66
4280- usługi zdrowotne	100,00	40,00	48	40,00	0
4410-podróże służbowe krajowe	3.200,00	2.636,93	82,40	2.636,93	0
4440 – odpis na ZFŚS.	1.800,00	1.732,06	96,23	1.732,06	0
4700-szkolenie pracowników	360,00	360,00	100	360,00	
RAZEM	55.920,00	50.188,13	89,75	29188,13	21.000,00

Rozdział: 85212 – świadczenia rodzinne, świadczenia z funduszu alimentacyjnego oraz składki na ubezpieczenia emerytalne i rentowe z ubezpieczenia społecznego.

Plan wydatków budżetowych stanowi kwotę 3 612 813,00 zł, a wykonanie 3 601 936,69 zł, co stanowi 99,70 % planu.

Wydatki budżetowe na świadczenia wynoszą kwotę 3 467 152,46 zł – dotacja.

Wydatki na obsługę stanowią kwotę 134 784,23 zł, z tego dotacja 107 234,00 zł, środki gminy 27 550,23 zł.

Wyszczególnienie	Plan w zł	Wykonanie w zł	% Wykonanie	Środki własne	Dotacja
3020-wydatki nie zaliczane do wynagrodzeń	1.400,00	1.002,34	71,60	1.002,34	0
3110 – zasiłki rodzinne i dodatki do zasiłków rodzinnych	3.467.205,00	3.467.152,46	99,99	0	3.467.152,46
4010 – wynagrodzenie osobowe pracowników	93.428,00	93.428,00	100	5.170,00	88.258,00
4040 – dodatkowe wynagrodzenie roczne	7.820,00	7.009,95	89,64	1.009,95	6.000,00
4110 – składki na ubezpieczenie społeczne	17.044,44	17.044,44	100	12.144,44	4.900,00
4120 – składka na fundusz pracy	1.406,86	1.112,91	79,11	836,05	276,86
4210 – zakup materiałów i wyposażenia	7.078,16	3.999,66	56,51	1.591,50	2.408,16
4260-zakup energii	3.666,15	3.590,15	97,93	2.564,00	1.026,15
4300 – zakup usług pozostałych	6.226,73	2.734,88	43,92	1.208,15	1.526,73
4360- zakup usług telekomunikacyjnych	1.023,48	573,28	56,01	249,80	323,48
4410-podróż służbowe krajowe	300,00	174,00	58,00	174,00	0
4440 – odpis na ZFŚS.	4.227,42	2.187,86	51,75	0	2.187,86
4610- koszty postępowania sądowego i prokuratorskiego	326,76	326,76	100	0	326,76
4700-szkolenie pracowników	1.460,00	1.460,00	100	1.460,00	0
Razem	3.612.813,00	3.601.936,69	99,70	27.550,23	3.574.386,46

Rozdział 85213 – składki na ubezpieczenie zdrowotne za osoby pobierające świadczenia:

Plan wydatków 117.440,- zł, z tego dotacje 117.440,- zł, wykonanie 116.754,64 zł, co stanowi 99,42 % planu.

§ 4130 - Składka zdrowotna za osoby pobierające zasiłek stały - kwota 32.806,24 zł. , w tym dotacja 32.806,24 zł, liczba osób – 86, liczba świadczeń 865,

- składka zdrowotna za osoby pobierające świadczenie pielęgnacyjne, specjalny zasiłek opiekuńczy i zasiłek dla opiekuna - kwota 83.948,40 zł w tym dotacja 83.948,40 zł – liczba osób – 142, liczba świadczeń – 1.544.

Rozdział 85214 – zasiłki i pomoc w naturze oraz składki na ubezpieczenia społeczne.

Plan wydatków budżetowych stanowi kwotę 744.036,- zł ,z tego dotacje 714.036,- zł ,środki gminy 30.000,- zł , wykonanie 736.905,99 zł, co stanowi 99,04 % planu.

§ 3110 - zasiłek okresowy plan 714.036,- zł, wykonanie 713.999,44 zł, co stanowi 99,99 %

- liczba świadczeniobiorców 290, liczba świadczeń – 2.227,

- **zasiłki celowe** plan 30.000,- zł , wykonanie 22.906,55 zł, co stanowi 76,36%

w tym: - zasiłek celowy kwota 4.500,00 zł, - liczba świadczeniobiorców 46, liczba świadczeń 55,

- zasiłek celowy specjalny kwota 510,00 zł., liczba świadczeniobiorców - 2 liczba świadczeń 2,

- zasiłek celowy na pokrycie wydatków powstałych w wyniku zdarzenia losowego kwota 7.500,00 zł., liczba świadczeniobiorców – 4, liczba świadczeń 4,

- zasiłek celowy na pokrycie odpłatności gminy za pobyt 2 osób w schronisku , którym przyznano decyzją świadczenia na kwotę 6.767,55 zł , liczba świadczeń -686.

- zasiłek celowy na sprawienie 1 pogrzebu – 3.629,00 zł.

Rozdział 85216 – zasiłki stałe

Plan wydatków budżetowych stanowi kwotę 376.803,-zł, z tego dotacje 376.803,-zł wykonanie 375.059,32 zł, co stanowi 99,54 % planu.

§ 3110 - zasiłek stały – plan 376.803,-zł, wykonanie 375.059,32 zł , w tym dotacja 375.059,32 zł., co stanowi 99,54 %

- liczba świadczeniobiorców 88, liczba świadczeń – 886.

Rozdział 85219 – ośrodki pomocy społecznej .

Plan wydatków stanowi kwotę 565.630,- zł., z tego zadania zlecone stanowią kwotę 136.240,- zł, zadania własne – 429.390,- zł

Natomiast wydatki wynoszą 540.796,07 zł , co stanowi 95,61 % planu.

z tego dotacja 136.017,61 zł oraz środki gminy 404.778,46 zł.

Wydatki za okres sprawozdawczy przedstawiają się następująco:

Wyszczególnienie	Plan w zł	Wykonanie w zł	% wykonania	Środki gminy	Dotacja
3020 – wydatki osobowe nie zaliczone do wynagrodzeń	3.500,00	3.372,63	96,36	3.372,63	0,00
3110-świadczenia społeczne	2.400,00	2.400,00	100	0	2.400,00
4010 – wynagrodzenie osobowe pracowników	383.008,00	371.842,37	97,08	265.336,76	106.505,61
4040 – dodatkowe wynagrodzenie roczne	27.970,00	26.485,13	94,69	18.285,13	8.200,00
4110 – składki na ubezpieczenie społeczne	70.763,00	66.643,61	94,18	50.500,61	16.143,00
4120 – składki na fundusz pracy	10.029,00	6.369,39	63,51	3.600,39	2.769,00
4170 – Wynagrodzenia bezosobowe	6.300,00	6.090,00	96,67	6.090,00	0,00
4210 - Zakup materiałów i wyposażenia	13.943,30	13.943,30	100	13.943,30	0,00
4260-zakup energii	12.159,46	12.159,46	100	12.159,46	0,00
4280- usługi zdrowotne	320,00	320,00	100	320,00	0,00
4300- Zakup usług pozostałych	12.000,00	11.384,55	94,87	11.384,55	0,00
4360- zakup usług telekomunikacyjnych	3.277,24	3.198,08	97,58	3.198,08	0,00
4400-opłaty za administrowanie i czynsze	1.200,00	1.184,53	98,71	1.184,53	0,00
4410 – Podróże służbowe krajowe	5.000,00	4.010,22	80,20	4.010,22	0,00
4430 – Różne opłaty i składki	500,00	296,00	59,20	296,00	0,00
4440 – odpis na ZFSS	9.707,00	9.706,80	99,99	9.706,80	0,00
4520- Opłata na rzecz budżetów jednostek samorządu	660,00	330,00	100	660,00	0,00
4700-szkolenie pracowników	2.893,00	730,00	25,23	730,00	0,00
Razem	565.630,00	540.796,07	95,61	404.778,46	136.017,61

Rozdział 85228 – usługi opiekuńcze i specjalistyczne usługi opiekuńcze

Plan wynosi kwotę 110.160,00 zł, z tego dotacje 83.652,00 zł ,środki gminy 26.508,00 zł
Wydatki wynoszą 109.535,38 zł , co stanowi 99,43 % planu, z tego dotacja 83.652,- zł
oraz środki gminy 25.883,38zł.

W okresie sprawozdawczym objęto specjalistycznymi usługami opiekuńczymi 6 osób, liczba świadczeń 1728, a także objęto usługami opiekuńczymi 4 osób, liczba świadczeń 359.

Wyplacono wynagrodzenia i pochodne dla pracowników wykonujących usługi opiekuńcze i specjalistyczne usługi opiekuńcze.

Wyszczególnienie	Plan w zł	Wykonanie w zł.	% wykonanie	Środki gminy	Dotacja
4010 wynagrodzenie osobowe pracowników	20.740,00	20.732,92	99,97	19.992,92	740,00
4040 –dodatkowe wynagrodzenie roczne	1.230,00	688,50	55,98	688,50	0
4110 –składki na ubezpieczenie społeczne	3.725,10	3.686,44	98,96	3.561,34	125,10
4120 – składki na fundusz	508,00	506,69	99,74	506,69	0

pracy					
4210 - Zakup materiałów i wyposażenia	1.558,90	1.558,90	100	0	1.558,90
4280- usługi zdrowotne	70,00	40,00	57,14	40,00	0
4300- zakup usług pozostałych	81.228,00	81.228,00	100	0	81.228,00
4440 – odpis na ZFŚS	1.100,00	1.093,93	99,45	1.093,93	0
Ogółem	110.160,00	109.535,38	99,43	25.883,38	83.652,00

Rozdział 85295 – pozostała działalność bieżąca.

Plan wynosi kwotę 393.570,- zł, z tego dotacje 263.152,- zł ,środki gminy 130.418,- zł wykonanie w kwocie 388.606,79 zł, co stanowi 98,74 % planu, z tego dotacja 262.735,88- zł oraz środki gminy 125.870,91zł.

§ 3110 – dożywianie dzieci w szkole oraz zasilek celowy na żywność.

Plan wydatków ogółem wynosi 333.492,- zł., z tego – dotacja 262.492,- zł. , środki gminy 71.000,- zł. wydatki wynoszą 332.671,31 zł, co stanowi 99,75 %.

W okresie sprawozdawczym wydatkowano na posiłki w szkole kwotę 281.321,31 zł., w tym dotacja 220.978,- zł., środki gminy 60.343,31 zł.

Na zasiłki celowe z programu rządowego /dożywianie/ wydatkowano kwotę 51.350,- zł. w tym dotacja 41.514,- zł. , środki gminy 9.836,- zł.

Dożywianiem w szkołach objęto 400 dzieci, liczba świadczeń 55.039,

Średni koszt 1 posiłku w szkołach wynosił od 5,12 zł do 6,49 zł.

§ 3110 – prace społecznie użyteczne

Plan wydatków ogółem wynosi 48.118,- zł , wydatek w okresie sprawozdawczym 47.352,60 zł co stanowi 98,41 %. W pracach społecznie użytecznych uczestniczyło 18 osób od miesiąca marca do końca czerwca i od miesiąca września do końca listopada uczestniczyło 28 osób, są to bezrobotni korzystający ze świadczeń z pomocy społecznej . Wykonywali prace porządkowe na terenie miasta i prowadzili nadzór nad dowozem dzieci do szkół. Nadzorowani przez pracownika gminy pracowali przez 40 godz. miesięcznie, koszt 1 godz.8,10 zł z czego Urząd Pracy pokrywa 60%. Umowa o wykonywanie prac społecznie użytecznych zawarta została z Urzędem Pracy od marca do czerwca i od września do listopada br.

Karta Dużej Rodziny

Plan wydatków ogółem wynosi 660,- zł., z tego – dotacja 660,-zł. wydatki wynoszą 243,88 zł., co stanowi 36,95 % planu.

Wydatki za okres sprawozdawczy przedstawiają się następująco:

Wyszczególnienie	Plan w zł	Wykonanie w zł.	% wykonanie	Środki gminy	Dotacja
4010 wynagrodzenie osobowe pracowników	550,00	203,80	37,05	0	203,80
4110 –składki na ubezpieczenie społeczne	94,71	35,09	37,05	0	35,09
4120 – składki na fundusz pracy	15,29	4,99	32,64	0	4,99
Ogółem	660,00	243,88	36,95	0	243,88

§ 4300 – zakup usług transportowych .

Plan 3.500,00 zł., wykonanie na kwotę 539,00 zł., co stanowi 15,40 %.

Są to wydatki poniesione na opłatę wynajmu transportu, który jest wykorzystywany do przewozu artykułów żywnościowych z Banku Żywności w Olsztynie.

§ 4430 – Bank Żywności w Olsztynie – składka na artykuły żywnościowe - plan wydatków wynosi 7.800,00 zł. wydatek w okresie sprawozdawczym 7.800,00 zł.co stanowi 100% planu.

Ogólnie wydano żywność o wartości 119.403,83 zł i o wadze 36.881,68 kg dla osób korzystających ze świadczeń pomocy społecznej w liczbie osób 797.

Plan wydatków budżetowych na rok 2015 stanowi kwotę 6.044.234,- zł, w tym dotacje 5.286.792,- zł , środki finansowe gminy 757.442,- zł.

Wydatki ogółem za rok 2015r. wynoszą 5.986.081,73 zł co stanowi 99,04 % planu, z tego dotacje 5.283.605,35 zł, co stanowi wykonanie do planu wydatków 99,94 %,

środki gminy 702.476,38 zł , co stanowi wykonanie do planu wydatków 92,74 %.

Dział 854- Edukacyjna opieka społeczna

Plan roczny na 2015 r. 203 970,00 wydatkowano 197 040,40 zł co stanowi 96,60%. Urząd Miejski w Pieniężnie wypłacił stypendia dla uczniów na kwotę 188 070,40 zł (środki własne – 37 614,08 zł, 150 456,32 zł z dotacji)

Dział 900 – Gospodarka komunalna i ochrona środowiska

Na plan roczny wynoszący 1 249 115,62 zł wykonano 1 135 243,72 zł – co stanowi 90,88% planu .

W ramach tej kwoty opłacono następujące zadania :

- zakup biurka – 2 225,00 zł
- materiały biurowe, kosze, pojemniki na odpady – 39 364,79 zł

- opłata za odpady komunalne – **13 056,00 zł**
- zagospodarowanie odpadów – **449 766,89 zł**
- z tytułu oczyszczania miasta za zmiatanie ulic, wywóz nieczystości i inne usługi zapłacono łącznie – **229 074,14 zł**,
- zakup materiałów i usług do utrzymania zieleni – **7 248,39 zł**
- usługa serwisowa, przegląd kosy – **496,08 zł**
- za zużytą energię elektryczną do oświetlenia ulic i dróg zapłacono ogółem – **313 318,88 zł**
- usługa zarządzania składowiskiem odpadów oraz rekultywacja wysypiska odpadów – **36 900,24 zł**
- opłata za korzystanie ze środowiska – **3 279,00 zł**
- karma dla zwierząt, materiały do prac porządkowych na terenie miasta itp. – **20 842,56 zł**
- pozostałe wydatki (w tym odłowienie i utrzymanie 6 psów w schronisku – 9 600,00 zł, usługi weterynaryjne itp.) – **19 671,75 zł**

Dział 921 – Kultura i ochrona dziedzictwa narodowego

Wydatkowana kwota w **2015 r.** to **623 446,70 zł** i stanowi **99,90%** planu rocznego, w tym:

- dotacje celowe z budżetu na finansowanie lub dofinansowanie zadań zleconych do realizacji pozostałym jednostkom niezaliczonym do sektora finansów publicznych zgodnie z zawartymi umowami:

- Powiatowy Zarząd LOK	-	1 300,00 zł
- Związek Emerytów i Rencistów	-	1 000,00 zł
- Vita Vas Pakosze	-	1 000,00 zł
- Stowarzyszenie przyjaciół Lechowa	-	1 000,00 zł
- Stowarzyszenie Przyjaciół Szkoły	-	1 600,00 zł
- Stowarzyszenie Zdrowa Rodzina	-	1 200,00 zł

- dotacja MDK Pieniężno – **338 000,00 zł**
- prąd świetlice – **966,70 zł**
- dotacja Biblioteka Miejska w Pieniężnie, ciepło – **270 000,00 zł**
- opracowanie gminnej ewidencji zabytków dla miasta i gminy – **7 380,00 zł**

Dział 926 – Kultura fizyczna i sport

Wydatki w **2015 r.** plan **97 929,00 zł** wykonano **91 912,79 zł** co stanowi **93,86%**

- w zakresie wydatkowania środków na zadania w zakresie kultury fizycznej i sportu obejmują

- dotację dla Klubu Sportowego „Walsza” w kwocie **40 000,00 zł**,
- UKS Gimstar – **2 100,00 zł**
- Uczniowski Klub Sportowy Daglezja – **1 400,00 zł**
- Stowarzyszenie Przyjaciół Lechowa – **1 389,74 zł**

- wynagrodzenie i pochodne od wynagrodzeń osoby zatrudnionej na ORLIKU oraz inne wydatki z umów zlecenia – **27 184,54 zł**
- zakup materiałów – **6 458,89 zł**
- ciepło, woda i prąd na Orliku – **12 236,28 zł**
- usługi – **1 143,34 zł**

5. Sytuacja finansowa gminy.

I. Gmina Pieniężno zamknęła 2015 r. zobowiązaniami w wysokości 8 121 255,96 zł w kredytach i pożyczkach 8 121 255,96, zobowiązania wymagalne nie występują.

- 1. Kredyt z Banku Ochrony Środowiska na pokrycie występującego deficytu budżetu w wysokości 2.400.000,00zł, okres spłaty 2010-2019 r., spłacono w 2015 r. 240 000,00zł pozostało do spłaty 960 000,00 zł,**

- 2. Kredyt z Braniewsko- Pasłęckiego Banku Spółdzielczego Pasłęku f/Pieniężno na pokrycie występującego deficytu budżetu oraz spłatę wcześniej zaciągniętych zobowiązań w wysokości 1 800 000,00, okres spłaty 2008-2020 r, spłacono 100000,00 zł pozostało do spłaty 900 000,00 zł,**

- 3. Pożyczka z Wojewódzkiego Funduszu Ochrony Środowiska i Gospodarki Wodnej w Olsztynie na Budowę Stacji Uzdatniania Wody w Pieniężnie i budowę kanalizacji we wsi Kierpajny na kwotę 1 791 016,24 zł ,spłata od czerwca 2012r -2019, spłacono 236 172,00 zł, pozostało do spłaty 944 688,00 zł**

- 4. Kredyt z Braniewsko- Pasłęckiego Banku Spółdzielczego Pasłęku f/Pieniężno na pokrycie występującego deficytu budżetu oraz spłatę wcześniej zaciągniętych zobowiązań w wysokości 1 321486,00 zł , okres spłaty 2011-2020 r., spłacono 131 486,00 zł, pozostało do spłaty 1 000 000,00 zł,**

5. Kredyt z Noble Banku w Warszawie na pokrycie występującego deficytu budżetu oraz spłatę wcześniej zaciągniętych zobowiązań w wysokości **1 800 000,00**, okres spłaty **2022r**, spłacono **10 000,00 zł**, pozostało do spłaty **1 780 000,00 zł**

6. Pożyczka z Europejskiego Funduszu Rozwoju wsi Polskiej na realizację inwestycji współfinansowanej ze środków unijnych pn” Budowa wodociągu Radziejewo –Lechowo” w wysokości **277 514,09 zł**, okres spłaty od **2014 do 2018 r.** , spłacono **65 297,44 zł** pozostało do spłaty **179 567,96 zł**,

7. Pożyczka z Europejskiego Funduszu Rozwoju wsi Polskiej na realizację inwestycji „ Budowa Sali gimnastycznej z zapleczem dydaktycznym w Pieniężnie” wysokości **1 000 000,00 zł**, okres spłaty od **2016- 2020r**, spłata od **30.06.2016r** , pozostało do spłaty **1 000 000,00 zł**,

8. PKO Bank Polski - Emisja obligacji na pokrycie planowanego deficytu budżetowego w 2015 r. związanego z pozyskaniem środków na sfinansowanie wydatków majątkowych na realizację inwestycji pn.” Budowa sali gimnastycznej z zapleczem dydaktycznym w Pieniężnie” – **1 357 000,00 zł.**

6. Realizacja programów finansowanych z udziałem środków, o których mowa w art. 5 ust 1 pkt 2 i 3 oraz stopień zaawansowania realizacji programów wieloletnich.

Zadania inwestycyjne jednoroczne:

1). Trasy rowerowe w Polsce Wschodniej- projekt z PROW realizowany przez Urząd Marszałkowski województwa Warmińsko – Mazurskiego współfinansowany ze środków UE w planowanej wysokości łącznej **2 125 809,63zł**, z tego ze środków unijnych zaplanowano **2 019 519,15zł** oraz środków budżetu państwa w kwocie **106 290,48zł**.

Wykonano zadania w całości na łączną kwotę **2 125 717,19zł**, z tego ze środków unijnych **2 019 431,30zł** oraz **106 285,89zł**. Zadanie zrealizowano.

- 2). Realizacja umowy z projektu Program Operacyjny Innowacyjna Gospodarka – przeciwdziałanie wykluczeniu cyfrowemu - inclusion II, ogólna wartość zadania planowana na zakupy inwestycyjne w wysokości 597 233,60zł ,finansowanie z UE 507 648,56, ze środków budżetu państwa 89 585,04zł. Zrealizowano zadanie w wysokości 593 413,92zł, z tego zadanie inwestycyjne ze środków unijnych 504 401,83zł, ze środków krajowych 89 012,09zł.
- 3) Realizacja założeń gospodarki wodno-ściekowej w gminie-opracowanie dokumentacji projektowej na budowę wodociągu Różaniec, Woźnik, Pluty, Pełty, Wojnicy ,Glebiska, Bornity - kwota 2000,00zł. Rozpoczęcie procedury niezbędnej na rok 2016.

Pozostałe zadania inwestycyjne

- 1). Zakup odmularki i kosiarki bijakowej do okaszania i odmulania rowów z osprzętem ,finansowanie ze środków własnych planowane w wysokości 72 000,00zł na potrzeby sołectw. Zadanie zrealizowane w wysokości 70 724,00zł.
- 2).Ułożenie przyłączy wodociągowych w m. Piotrowiec –Posady na kwotę 16 113,00zł.Zadanie zrealizowano.
- 3). Zakupy inwestycyjne –zakup szaf i serwera na planowaną kwotę 37 465,21zł,finansowanie ze środków własnych. Zadanie zrealizowano w kwocie 21 770,00zł,
- 4).Zakup elektronicznego systemu alarmowania i powiadamiania dla Ochotniczych Straży Pożarnych w m. Pluty w wysokości -5431,94zł. Zadanie zrealizowano.

Zadania inwestycyjne wieloletnie:

- 1). Budowa Sali gimnastycznej z zapleczem dydaktycznym w Pieniężnie zaplanowana na ogólną wartość 9 327 761,00 zł do realizacji w latach 2014-2016, z tego zaplanowano do realizacji w 2015r w kwocie 3 383 000,00zł. W roku ubiegłym zrealizowano zadanie w wysokości 2 107 870,00zł. Za 2015r zrealizowano zadanie na wartość 3 382 249,91zł, z tego z pożyczki z EFRWP w kwocie 1 000 000,00zł.,z emisji papierów wartościowych 1 357 000,00zł, ze środków własnych 442 738,91zł.Finansowanie ze środków Ministerstwa Sportu 582 511,00zł
Inwestycję zrealizowano w 58,86%.

7. Informacja o przebiegu wykonania planu finansowego samorządowych jednostek kultury, w tym stan należności i zobowiązań, w tym wymagalnych.

Instytucje kultury Gminy Pięczęno to:

A - Miejska Biblioteka w Pięczęnie,

B - Miejski Dom Kultury

Instytucje Kultury rozliczyły się z określonych planem zadań przedkładając sprawozdanie z działalności.

Miejski Dom Kultury - Plan dotacji 338 000,00zł - wykonanie 338 000,00, % wyk.100

Miejska Biblioteka - Plan dotacji 270 000,00zł - wykonanie 270 000,00, % wyk.100

SPRAWOZDANIE OPISOWE z wykonania planu finansowego Miejskiego Domu Kultury w Pięczęnie za 2015 r.

Dział 921 Rozdział 92109 – Dom Kultury	Koszty
Konto	na dzień 31.12.2015r.
– 410-0 – Wynagrodzenia osobowe pracowników	– 157 461,20
– 411-0 – Składki na ubezpieczenie społeczne	– 25 168,99
– 412-0 – Składki na Fundusz Pracy	– 1 506,08
– 417-0 – Wynagrodzenia bezosobowe	– 33 588,35
– 421-0 – Zakup materiałów i wyposażenia	– 29 297,86
w tym:	
> materiały biurowe	– 2 453,85
> środki czystości	– 3 416,74
> pozostałe materiały i wyposażenie	– 23 427,27
– 426-0 – Zakup energii	– 41 949,89
w tym:	
> energia elektryczna	– 11 645,19
> energia cieplnej	– 28 767,64
> woda	– 1 537,06
– 427-0 – Zakup usług remontowych, naprawa. sprzętu i urządzeń	– 925,34
– 428-0 – Zakup usług zdrowotnych	– 0,00
– 430-0 – Zakup pozostałych usług	– 36 392,21
w tym:	
> opłaty pocztowe	– 778,40
> prowizja za prowadzenie rachunku bankowego	– 147,00
> wywóz nieczystości	– 588,00
> modelarnia	– 2 175,02
> imprezy lokalne – dotacja	– 12 674,98
> inne opłaty	– 20 028,81

- 436-0 – Opłaty z tytułu zakupu usług Orange (telef. kom., stacj. + internet)	-	3 911,40
- 441-0 – Podróże krajowe służbowe	-	1 718,39
- 444-0 – Odpis na zakładowy fundusz świadc. socjalnych	-	4 153,29
- 448-0 – Podatek od nieruchomości	-	1 558,00
- 470-0 – Szkolenia pracowników	-	369,00
	OGÓLEM:	338 000,00

Zobowiązania ogółem – 0,00
w tym wymagalne – 0,00
Należności ogółem – 0,00
w tym wymagalne – 0,00

INFORMACJA Z WYKONANIA DOCHODÓW WŁASNYCH
Miejskiego Domu Kultury w Pieniężnie
za 2015 r.

Uzyskane dochody na dzień 31.12.2015 r. - 32 580,90
Wydatki sfinansowane dochodami – **32 580,90**
w tym:
- konto 4210 – Zakup materiałów i wyposażenia - dochody własne – 0,00
- konto 4300 - Imprezy lokalne – dochody własne – 32 580,90

SPRAWOZDANIE OPISOWE
z wykonania planu finansowego Miejskiej Biblioteki w Pieniężnie
za 2015 rok

Dział 921 Rozdział 92116 – Biblioteka	Koszty
Konto	na dzień 31.12.2015r.
- 4100 – Wynagrodzenia osobowe pracowników	– 149 971,06
- 4110 – Składki na ubezpieczenie społeczne	– 27 019,61
- 4120 – Składki na Fundusz Pracy	– 2 890,33
- 4170 – Wynagrodzenia bezosobowe	– 4 700,00
- 4210 – Zakup materiałów i wyposażenia	– 20 841,29
w tym:	
> materiały biurowe	– 2 803,00
> środki czystości	– 676,29
> prenumerata	– 4 604,24
> pozostałe materiały i wyposażenie	– 12 757,76
- 4240 – Zakup pomocy naukowych, dydaktycznych i książek	– 19 468,25

- 4260 – Zakup energii	-	18 211,15
w tym:		
> energia elektryczna	- 5 845,80	
> woda	- 326,92	
> energia ciepła	- 12 038,43	
- 4270 – Zakup usług remontowych	-	5 780,40
- 4280 – Zakup usług zdrowotnych	-	75,00
- 4300 – Zakup pozostałych usług	-	12 623,79
w tym:		
> prowizja za prowadzenie rachunku bankowego	- 17,50	
> usługi pocztowe	- 301,22	
> imprezy lokalne	- 9 922,50	
> inne opłaty	- 2 382,57	
- 4360 – Zakup usług dostępu do sieci Internet	-	481,75
- 4360 – Opłaty z tytułu zakupu usług tp telefonii stacjonarnej	-	1 388,02
- 4410 – Podróże krajowe służbowe	-	2 078,11
- 4440 – Odpis na zakładowy fundusz świadc. socjalnych	-	4 102,24
- 4700 – Szkolenia pracowników	-	369,00
	OGÓŁEM:	270 000,00

Zobowiązania ogółem – 0,00
w tym wymagalne – 0,00
Należności ogółem – 0,00
w tym wymagalne – 0,00

INFORMACJA Z WYKONANIA DOCHODÓW WŁASNYCH
Miejskiej Biblioteki w Pieniężnie
za 2015 roku

Uzyskane dochody na dzień 31.12.2015r. – 39 244,28
Wydatki sfinansowane dochodami – 39 244,28
w tym:
- konto 4240 - zakup książek – 3 500,00
- konto 4350 – zakup usług dostępu do Internetu 1 034,84
- konto 4210-zakup materiałów i wyposażenia 6 312,36
- konto 4210—zakup licencji - 27 555,27
- konto 4210-zakup materiałów biurowych 841,81

BURMISTRZ

Kazimierz Kiejdo

Informacja o stanie mienia komunalnego za 2015 r. stan na dzień 31.12.2015r.

Informacje obejmują:

1. Dane dotyczące przysługujących gminie praw własności.
2. Dane dotyczące innych niż własność praw majątkowych.
3. Zmiany o stanie mienia komunalnego.
4. Dane o dochodach z tytułu wykonania praw własności i innych praw majątkowych.
5. Inne dane i informacje o zdarzeniach mających wpływ na stan mienia komunalnego.

I. Dane dotyczące przysługujących gminie praw własności.

1. Miasto i Gmina Pieniężno posiada prawa własności nieruchomości wchodzących w skład mienia komunalnego.
2. Według stanu na dzień 31.12.2015 r. gmina była w posiadaniu następujących nieruchomości:
 - grunty o powierzchni określonej w załączniku nr 1,
 - obiektów, budynków i lokali w ilości określonej w załączniku nr 2 (zbiorcze zestawienie lokali i budynków w załączniku nr 3)
3. W okresie sprawozdawczym Miasto i Gmina Pieniężno nabyła inne nieruchomości wymienione w załączniku nr 4 z przeznaczeniem pod drogi wewnętrzne od Skarbu Państwa i Polskich Kolei Państwowych. Na część dróg zostały uchylone decyzje komunalizacyjne i zostały one przekazane do dróg powiatowych.
4. Nieruchomości wchodzące w skład mienia gminnego nie wszystkie posiadają urządzone księgi wieczyste prowadzone przez Sąd Rejonowy w Braniewie oraz wszystkie wpisane są do rejestru ewidencyjnego mienia komunalnego. Zbywanie i nabywanie nieruchomości odbywa się zgodnie z obowiązującymi przepisami prawnymi oraz uchwałą Nr XXI/83/08 Rady Miejskiej w Pieniężnie z dnia 29 maja 2008 roku w sprawie określenia zasad gospodarki nieruchomościami.

II. Dane dotyczące innych niż własność praw majątkowych.

- Miasto i Gmina Pieniężno posiada udziały w następujących spółkach:
- Przedsiębiorstwo Wodociągów i Kanalizacji w Pieniężnie Spółka z o.o. – 100% udziałów o łącznej wartości 882.000 zł,
 - "Miszel" spółka z o.o. w Pieniężnie 8,82% udziałów o wartości 4.440 zł,
 - Przedsiębiorstwo Energetyki Ciepłej w Pieniężnie - 74,5% udziałów o wartości 74.500 zł

III. Zmiany w stanie mienia komunalnego.

Od dnia złożenia poprzedniej informacji o stanie mienia komunalnego zaszły następujące zmiany:

Dokonano zbycia nieruchomości wymienionych w załączniku nr 5.

Przy sprzedaży budynków i lokali jednocześnie sprzedano grunty niezbędne do korzystania z tych budynków.

Sprzedaż mienia komunalnego odbywa się zgodnie z przepisami ustawy z dnia 21 sierpnia 1997 r. o gospodarce nieruchomościami. Rada Miejska na podstawie ustawy o samorządzie gminnym podejmowała uchwały o przeznaczeniu do sprzedaży, najmu i dzierżawy poszczególnych nieruchomości.

Uchwałą Nr XXI/83/08 z dnia 29 maja 2008 roku w sprawie określenia zasad gospodarki nieruchomościami Rada Miejska w Pieniężnie zezwoliła na stosowanie bonifikat przy sprzedaży lokali mieszkalnych najemcom tych lokali oraz określiła formy tych sprzedaży.

IV. Dane o dochodach uzyskanych z tytułu wykonywania praw własności i innych praw majątkowych.

Dochody uzyskane z obrotu i gospodarowania mieniem komunalnym za 12 miesięcy roku 2015

1. Z tytułu sprzedaży mienia ruchomego - 28.743,78 zł
2. Z tytułu użytkowania wieczystego - 19.849,94 zł
3. Najmu i Dzierżawy - 108.484,05 zł
4. sprzedaży nieruchomości - 164.960,94 zł

Wydatki za 12 miesięcy roku 2015

1. Remont dróg gminnych - 143.472,67 zł
2. Wydatki na gosp. mieszkaniową - 179.240,80 zł

Przewidywany plan dochodów i wydatków w 2016 r.

Dochody:

1. Najem lokali i dzierżawa gruntów - 91.470,00 zł
2. Użytkowanie wieczyste - 22.000,00 zł
3. Sprzedaż mienia komunalnego - 360.000,00 zł

Wydatki:

1. Remont i budowy dróg gminnych - 106.500,00 zł
2. Wydatki na gosp. mieszkaniową - 196.100,00 zł

V. Inne dane i informacje o zdarzeniach mających wpływ na stan mienia komunalnego.

Wydzierżawienie i wynajmowanie nieruchomości mienia gminnego odbywa się zgodnie z przepisami ustawy o gospodarce nieruchomością oraz uchwały Nr XXI/83/08 Rady Miejskiej w Pieniężnie z dnia 29 maja 2008 roku w sprawie określenia zasad gospodarki nieruchomościami

Burmistrz Pieniężna Zarządzeniem nr 6/2014 z dnia 6 lutego 2014 r. ustalił wysokość stawek czynszu za najem i dzierżawę mienia gminnego.

Burmistrz Pieniężna Zarządzeniem nr 53/2013 z dnia 9 września 2013 roku ustalił wysokość stawek czynszu za lokale mieszkalne.

Grunty i lokale wydzierżawione są zgodnie z zasadami ujętymi w w/w przepisach.

Z uwagi na dużą ilość lokali mieszkalnych zlecono zgodnie z ustawą prawo zamówień publicznych administrowanie częścią zasobu lokali mieszkalnych i pozostałych nieruchomości budynkowe budynkach wspólnot wymienioną w załączniku nr 6.

Pozostałym majątkiem gminy administruje Urząd Miejski.

Z pozostałego majątku wydzierżawiono gruntów:

- na cele nierolne - 0,4278 ha dla 108 dzierżawców,
- na cele użytkowania pod ogródki działkowe 5,0318 ha dla 158 dzierżawców,
- na cele użytkowania rolne - 87,5413 ha dla 82 dzierżawców.

Na umowy najmu wydzierżawiono i wynajęto:

- lokali użytkowych - 267,34 m² - 6 dzierżawców
- lokali mieszkalnych - 1.886,00 m² - 31 najemców
- budynków gospodarczych i garaży - 351,50 m² - 21 najemców

Grunty oddane w użytkowanie wieczyste 159 użytkowników - 7 ha.

Grunty oddane w zarząd 4 działki - 1,6129 ha.

BURMISTRZ

Kazimierz Kiejdo 2

Objaśnienia:

1. Grunty wykazane w tabeli Nr 1 jako użytki rolne zagospodarowywane są na umowach dzierżawnych na cele ogrodów działkowych i rolne.

2. W skład mienia gminnego wchodzi duże ilości dróg. Są to drogi głównie gruntowe.

Sukcesywnie w miarę posiadanych środków finansowych dokonywane są modernizacje i remonty na drogach o złym stanie.

3. Tereny budowlane, to grunty pod istniejącymi budynkami oraz tereny niezabudowane z możliwością zabudowy. W Pieniężnie są uzbrojone i wydzielone geodezyjnie działki budowlane:

- w terenie objętym obowiązującym planem zagospodarowania przy ulicy Zamkowej oraz przy ulicy Rynek – Stare Miasto, ulica Szkolna,

- w terenie gdzie wydano decyzje o warunkach zabudowy – osiedle Sadowa

- w terenie gdzie brak planu i nie wydano decyzji o warunkach o zagospodarowaniu – ulica Dworcowa, ulica Wolności,).

Budynki komunalne są remontowane.

Sukcesywnie dokonuje się sprzedaży lokali mieszkalnych najemcom tych lokali.

Pieniężno, dnia 17 lutego 2016 r.

BURMISTRZ

Kazimierz Kiejdo

Zestawienie gruntów
będących własnością Miasta i Gminy Pięńszno
(stan wg. ewidencji gruntów) w ha

Wyszczególnienie	stan na 31.12.2014			stan na 31.12.2015		
	ogółem	gmina	miasto	ogółem	gmina	miasto
pow. ogólna	558	434	124	557	435	122
grunty orne	68	38	30	67	37	30
łąki	11	7	4	11	7	4
pastwiska	51	27	24	49	23	26
lasy	3	2	1	4	3	1
zadrzewienia	7	3	4	7	3	4
t.zab.mieszkalnej	28	20	8	28	20	8
t.zab.inne	17	3	14	17	3	14
t.niezab	9	0	9	9	0	9
ter. rek.-wyp.	8	2	6	8	2	6
t.komunikacyjne	334	316	18	336	319	17
t. różne	3	2	1	3	2	1
nieużytki	16	15	1	15	14	1
wody	3	2	1	3	2	1

BURMISTRZ

Kazimierz Kiejo

Stan lokali aktualny na dzień 31.12.2015 r.

Obręb	Wyszczególnienie budynków	I. mieszk. ilość	Pow. w m ²	B. gosp. ilość	Pow. w m ²	Lokale uż. ilość	Pow. w m ²	Pozostałe rodzaj	Uwagi Stan techniczny
Białczyn 4/25	budynek mieszkalny	1	49,90						dostateczny
Białczyn 25	budynek mieszkalny	3	123,10						dostateczny
Białczyn 26	budynek mieszkalny kotłownia gminna	4	142,80			1	113,10		dostateczny dostateczny
Białczyn 4/49	budynek gospodarczy			2	25,60				dostateczny
Białczyn 4/53	budynek gospodarczy			1	12,80				dostateczny
Białczyn 4/50	budynek gospodarczy			2	25,60				dostateczny
Białczyn 4/57	budynek gospodarczy			2	25,60				dostateczny
Białczyn 4/17	budynek gospodarczy			1	20,20				zły
Białczyn 4/59	budynek gospodarczy			1	12,80				dostateczny
Białczyn 4/19	budynek gospodarczy			1	20,20				dostateczny
Białczyn 17/7	budynek mieszkalny	1	48,13						zły
Białczyn	SPC							SPC	bardzo dobry
Bornity 4/5, 4/6	budynek mieszkalny budynek gospodarczy	2	166,00	2	28,00				dostateczny dostateczny
Bornity 10/25	budynek gospodarczy			1	17,84				dostateczny

Obręb	Wyszczególnienie budynków	lokale mieszkalne ilość	Pow. w m ²	B. gosp. ilość	Pow. w m ²	Lokale uż. ilość	Pow. w m ²	Pozostałe rodzaj	Uwagi Stan techniczny
Bornity 10/26	budynek gospodarczy			1	17,84				dostateczny
Borowiec 11/4	budynek gospodarczy			1	112,00				zły
Borowiec 29	budynek gospodarczy			1	48,00				średni
Glebiska 48/1	lokal mieszkalny	2	90,60						dobry
Glebiska 48/3	budynek gospodarczy			1	140,02				zły
Glebiska 105/3	sklep					1	59,89		dobry
Gaudyny 48	budynek mieszkalny	1	42,00						dobry
Głady – Kowale 7	budynek mieszkalny budynek gospodarczy stodoła	2	187,31	1 1	111,79 212,18				dostateczny średni średni
Jeziorko 70	budynek gospodarczy			1	90,64				średni

Obręb	Wyszczególnienie budynków	lokale mieszkalne ilość	Pow. w m ²	B. gosp. ilość	Pow. w m ²	Lokale uż. ilość	Pow. w m ²	Pozostałe rodzaj	Uwagi Stan techniczny
Kajnyty 24/41	budynek gospodarczy			1	33,00				dostateczny
Kajnyty 66/2	świetlica					1	118,66		dostateczny
Kajnyty 24/19	Pieniężno Pierwsze 4 budynek mieszkalny	3	226,32						dostateczny
Kajnyty 24/56	Pieniężno Pierwsze 4 budynek gospodarczy			1 1	40,00 131,52				
Lechowo 36/2	budynek mieszkalny budynek gospodarczy	2	193,60	1	184,86				dostateczny dostateczny
Lechowo 47/1	budynek mieszkalny budynek gospodarczy	1	65,62	1	87,00				dostateczny dostateczny
Lechowo 172/1	budynek gospodarczy			1	48,93				dobry
Lechowo 203	hydroformia							hydroformia	dobry
Lechowo 204/3	lokal mieszkalny lokal usługowy – świetlica	1	59,42			1	48,40		średni średni średni
Lechowo 207	wieża OSP remiza OSP					1 1	9,60 72,11		dobry dobry
Lechowo 209/1	szkoła budynek gospodarczy			1	54,59	1	1016,24		dobry średni

Obręb	Wyszczególnienie budynków	lokale mieszkalne ilość	Pow. w m ²	B. gosp. ilość	Pow. w m ²	Lokale uż. ilość	Pow. w m ²	Pozostałe rodzaj	Uwagi Stan techniczny
Lechowo 209/2	budynek mieszkalny	2	132,76						dostateczny
Lubianka 81/6	budynek mieszkalny budynek gospodarczy	1	49,67	1	14,90				dostateczny dostateczny
Lubianka 81/7	budynek mieszkalny budynek gospodarczy	1	50,10	1	14,75				dostateczny dostateczny
Lubianka 115/11	budynek mieszkalny budynek gospodarczy	1	92,76	1	87,04				dostateczny dostateczny
Łajsy 42	świetlica wiejska					1	123,13		średni
Łajsy 187/4	budynek mieszkalny budynek gospodarczy	1	18,95	2	65,32				średni średni
Łajsy 201/1	budynek mieszkalny budynek gospodarczy	12	500,85	12	142,80				średni średni
Łajsy 218	budynek mieszkalny b. gosp. - obora	1	48,44	1	28,56				dostateczny dostateczny
Łajsy 32/2	przepompownia							Przepom.	dobry

Obręb	Wyszczególnienie budynków	lokale mieszkalne ilość	Pow. w m ²	B. gosp. ilość	Pow. w m ²	Lokale uz. ilość	Pow. w m ²	Pozostałe rodzaj	Uwagi Stan techniczny
Łoźnik 47/4	budynek mieszkalny budynek gospodarczy	1	51,07	1	28,97				średni średni
Łoźnik 66/2	budynek mieszkalny budynek gospodarczy	3	146,10	3	141,06				dostateczny dostateczny
Łoźnik 89/30	budynek mieszkalny l.użytkowy (sklep, świetlica)	1	19,00			1	47,00		dostateczny dostateczny
Łoźnik 89/39	budynek mieszkalny	2	126,29						średni
Łoźnik 89/40	budynek mieszkalny	2	104,79						średni
Łoźnik 89/41	budynek mieszkalny	1	58,10						średni
Łoźnik 89/42	budynek mieszkalny	1	57,93						średni
Łoźnik	przepompownia ścieków SPC							przep. SPC	dobry
Pajtuny 20	budynek mieszkalny budynek gospodarczy	1	56,93	1	20,25				dostateczny zły
Pakosze 58/7	budynek mieszkalny budynek gospodarczy	1	97,36	1	125,98				dostateczny dostateczny

Obręb	Wyszczególnienie budynków	lokale mieszkalne ilość	Pow. w m ²	B. gosp. ilość	Pow. w m ²	Lokale uż. ilość	Pow. w m ²	Pozostałe rodzaj	Uwagi Stan techniczny
Pakosze 73/2	szkoła podstawowa						478,13		dobry
Pakosze 73/6	szkoła podstawowa					1	735,52		dobry
Pakosze 83	budynek mieszkalny budynek gospodarczy	1	31,51	1	19,84				średni średni
Pakosze 119	budynek mieszkalny	1	38,40						dobry
Piotrowiec 5/20	budynek mieszkalny lokal użytkowy – świetlica	1	81,40			1 1	49,50 125,52		średni średni średni
Piotrowiec 26/5	szkoła podstawowa					1	307,00		dobry
Piotrowiec 43/1	budynek szkolny					1	148,00		średni
Piotrowiec 55/3	hydroformia							hydrofor nia	dobry
Pluty 78/2	remiza OSP wieża OSP					1 1	71,16 12,00		dobry dobry
Pluty 81/9	WC					1	5,62		dobry

Obręb	Wyszczególnienie budynków	lokale mieszkalne ilość	Pow. w m ²	B. gosp. ilość	Pow. w m ²	Lokale uż. ilość	Pow. w m ²	Pozostałe rodzaj	Uwagi Stan techniczny
Pluty 81/7	budynek miesz.-użytk	1	141,55			1	180,78		dobry
Pluty 81/13	Budynek mieszkalny	1	155,25						dostateczny
Pluty 178	budynek mieszkalny	1	84,23						średni
Pluty 187/3	budynek mieszkalny	1	61,29						dobry
Pluty 188/4	budynek mieszkalny budynek gospodarczy	1	95,20	1	76,20				średni średni
Posady 11	budynek gospodarczy			1	30,00				zły
Posady 15	budynek mieszkalny	1	95,90						dostateczny
Radziejewo 104/2	budynek mieszkalny budynek gospodarczy	1	57,33	1	10,00				średni średni
Radziejewo 137/1	zlewnia mleka					1	65,23		dobry
Radziejewo 140	świetlica wiejska					1	251,40		średni
Radziejewo 141	budynek mieszkalny	1	64,80						dobry

Obręb	Wyszczególnienie budynków	lokale mieszkalne ilość	Pow. w m ²	B. gosp. ilość	Pow. w m ²	Lokale uż. ilość	Pow. w m ²	Pozostałe rodzaj	Uwagi Stan techniczny
Różaniec 126/5	świećlica wiejska					1	73,97		średni
Sawity 12/7, 12/8	budynek mieszkalny	1	44,00						średni
Sawity 12/12	budynek mieszkalny	1	71,98						średni
Sawity 12/13	budynek mieszkalny	5	243,40						dostateczny
Sawity 12/14	budynek gospodarczy			6	116,88				zły
Sawity 12/17	budynek gospodarczy			4	52,20				dostateczny
Sawity 12/24	budynek gospodarczy			2	26,10				dostateczny
Sawity 70/9	budynek mieszkalny	2	34,23						dobry
Sawity 70/10	budynek mieszkalny kotłownia	2	44,91			1	100,00		dobry dobry
Sawity 70/11	budynek gospodarczy			8	104,40				dostateczny
Sawity	Przep. ścieków SPC							SPC	
Wojnyty 42	świećlica wiejska					1	54,75		średni

Obręb	Wyszczególnienie budynków	lokale mieszkalne ilość	Pow. w m ²	B. gosp. ilość	Pow. w m ²	Lokale uz. ilość	Pow. w m ²	Pozostałe rodzaj	Uwagi Stan techniczny
Wopy 19/4	budynek mieszkalny budynek gospodarczy	1	59,00	1	16,43				średni zły
Wopy 22/7	budynek gospodarczy			1	45,44				zły
Wyřebiska 14/2	budynek mieszkalny stodoła	1	45,65	1	108,75				dostateczny dostateczny
Żugienie76	świeltica wiejska					1	176,72		dobry
Żugienie 91/6	budynek mieszkalny budynek gospodarczy	1	57,70	1	30,00				średni średni
Żugienie 93/2	budynek mieszkalny budynek gospodarczy	7	328,36	7	61,22				dostateczny dostateczny
Obręb 1 Cmentarna	kaplica pogrzebowa							kaplica pogrzebowa	średni
Obręb 1 Braniewska 1	budynek mieszkalno-użytkowy	2	98,17			1	102,97	stadion	dostateczny
Obręb 1 Braniewska	Stacja Podnoszenia Ciśnienia							SPC	b. dobry

Obręb	Wyszczególnienie budynków	lokale mieszkalne ilość	Pow. w m ²	B. gosp. ilość	Pow. w m ²	Lokale uż. ilość	Pow. w m ²	Pozostałe rodzaj	Uwagi Stan techniczny
Obręb 2 Braniewska	budynek użytkowy					2	547,10		dostateczny
Obręb 2 Dworcowa 8	budynek mieszkalny	3	101,80			1	34,10		dostateczny
Obręb 2 Generalska 1	budynek gospodarczy			1	17,41				dostateczny
Obręb 2 Generalska 1	budynek gospodarczy			1	12,26				dostateczny
Obręb 2 Generalska 3	budynek gospodarczy			2	10,00				dostateczny
Obręb 2 Generalska 5	budynek mieszkalny	1	41,84						dobry
Obręb 2 Generalska 6	garaże			3	101,60				dobry
Obręb 2 Generalska 8	Urząd Miejski					1	528,54		dostateczny
Obręb 2 Kolejowa 3	Budynek mieszkalno-użytkowy	3	159,89			3	210,46	Szalet miejski 23,66	dostateczny
Obręb 2 Królewiec 6	budynek mieszkalny budynek gospodarczy	2	67,70	2	25,00				dostateczny dostateczny

Obręb	Wyszczególnienie budynków	lokale mieszkalne ilość	Pow. w m ²	B. gosp. ilość	Pow. w m ²	Lokale uż. ilość	Pow. w m ²	Pozostałe rodzaj	Uwagi Stan techniczny
Obręb 2 1-go Maja 5	budynek mieszkalno - użytkowy	5	243,16						dostateczny
Obręb 2 Sadowa 3	przedszkole publiczne					1	1529,00		dostateczny Zarząd
Obręb 2 Sadowa 13	budynek mieszkalny	21	913,83						dostateczny
Obręb 2 Sienkiew. 2	budynek administracyjny					1	711,10		dobry
Obręb 2 Sienkiewicza 4	budynek gospodarczy pom. admin. – handl. pomieszczenia OSP			1	77,88	1 1	689,87 229,29		średni średni średni
Obręb 3 Ciepłownicza	budynek Ciepłowni Stare Miasto budynek warsztatowy							ciepłownia	dobry
Obręb 3 Ciepłownicza	Boisko Orlik							b. socjalny	b.dobry
Obręb 3 Dworcowa 11/42	budynek gospodarczy			1	14,40				średni
Obręb 3 Dworcowa 11/43	budynek gospodarczy			1	18,00				średni

Obręb	Wyszczególnienie budynków	lokale mieszkalne ilość	Pow. w m ²	B. gosp. ilość	Pow. w m ²	Lokale uż. ilość	Pow. w m ²	Pozostałe rodzaj	Uwagi Stan techniczny
Obręb 3 Dworcowa 11/48	budynek gospodarczy		18,00	1	18,00				średni
Obręb 3 Dworcowa 11/51	budynek gospodarczy		18,00	1	18,00				średni
Obręb 3 Dworcowa 11/52	budynek gospodarczy		18,00	1	18,00				średni
Obręb 3 Dworcowa	budynek gospodarczy		24,95	1	24,95				średni
Obręb 3 Wolności 5	budynek gospodarczy		34,56	3	34,56				średni
Obręb 3 Dworcowa 5	budynek mieszkalny	2	52,35		52,35				dostateczny
Obręb 3 Dworc. 7 -7A	budynek mieszkalny	5	212,20		212,20	1	18,20		dostateczny
Obręb 3 Dworc. 11-13	budynek mieszkalny	2	67,54		67,54				dostateczny
Obręb 3 Dworcowa 15	budynek mieszkalny	2	72,60		72,60				średni
Obręb 3 Kościus. 1 3 5	budynek mieszkalny	1	69,52		69,52				bardzo dobry

Obręb	Wyszczególnienie budynków	lokale mieszkalne ilość	Pow. w m ²	B. gosp. ilość	Pow. w m ²	Lokale uż. ilość	Pow. w m ²	Pozostałe rodzaj	Uwagi Stan techniczny
Obręb 3 Kościuszki 6	budynek mieszkalny	4	201,50						średni
Obręb 3 Kościuszki 9	budynek mieszkalny kotłownia	2	91,09			1	91,77		średni
Obręb 3 Kościuszki 11 Mickiewicza2	budynek mieszkalny kotłownia skład opatu	8	537,30			2	56,10		średni
Obręb 3 Lidzbarska	wodociągi budynek gospodarczy budynek uzdatniania							st. uzd. wody + adm.	Średni Średni b. dobry
Obręb 3 Lidzbarska 2	budynek gospodarczy			4	56,11				dostateczny
Obręb 3 Lidzbarska 2	budynek mieszkalny	3	87,81						średni
Obręb 3 Lidzbarska 8	budynek mieszkalny budynek gospodarczy	12	334,60	12	162,71				dostateczny dostateczny
Obręb 3 17-go Lutego	budynek gospodarczy			2	33,16				dostateczny
Obręb 3 Mickiewicza	budynek gospodarczy			3	76,48				dostateczny
Obręb 3 Mickiewicz 8	budynek mieszkalny	2	65,50						dostateczny

Obręb	Wyszczególnienie budynków	lokale mieszkalne ilość	Pow. w m ²	B. gosp. ilość	Pow. w m ²	Lokale uż. ilość	Pow. w m ²	Pozostałe rodzaj	Uwagi Stan techniczny
Obręb 3 Mickiew. 8	budynek gospodarczy			1	15,00				dostateczny
Obręb 3 Nad rzeką	oczyszczalnia ścieków oczyszczalnia ścieków							oczyszczalnie	dostateczny dobry
Obręb 3 Ornecka 2	budynek mieszkalny	2	90,80						dobry
Obręb 3 Ornecka 8	szkoła podstawowa + sala gimnastyczna								średni
Obręb 3 Parkowa 2	budynek gospodarczy - garażowy			1	25,50				średni
Obręb 3 Rynek	ratusz staromiejski w budowie					1	1377,81		
Obręb 3 Rynek 1	budynek mieszkalny	1	45,25						dobry
Obręb 3 Szkolna 5	budynek mieszkalny budynek gospodarczy	3	128,91	3	41,21				dostateczny dostateczny
Obręb 3 Szkolna 10	budynek mieszkalny budynek gospodarczy	5	222,80	5	124,78				dostateczny dostateczny
Obręb 3 Wolności	budynek gospodarczy			1	17,00				dostateczny
Obręb 3 Wolności 1	budynek mieszkalny	2	153,00			1	25,0		dostateczny

Obręb	Wyszczególnienie budynków	lokale mieszkalne ilość	Pow. w m ²	B. gosp. ilość	Pow. w m ²	Lokale uz. ilość	Pow. w m ²	Pozostałe rodzaj	Uwagi Stan techniczny
Obręb 3 Wolności 1	budynek gospodarczy			1	17,39				dostateczny
Obręb 3 Wolności 1	budynek gospodarczy			1	15,17				dostateczny
Obręb 3 Wolności 5	budynek gospodarczy			1	30,96				dostateczny
Obręb 3 Wolności 5	budynek mieszkalny	1	65,50						dostateczny
Obręb 3 Wolności 9	budynek mieszkalny	3	131,77						dostateczny
Obręb 3 Wolności 9	budynek gospodarczy			1	11,20				dostateczny
Obręb 3 Wolności 9	budynek gospodarczy			1	14,00				dostateczny
Obręb 3 Wolności 9	budynek gospodarczy			1	14,00				dostateczny

BURMISTRZ
[Podpis]
Kazimierz Kiejdo

Zestawienie budynków ilość/m2

- Obręb	Mieszkalne			B. gosp..		b. użytkowe		świetli.	obiekty OSP	b. admini str.	hydrofor nie, przepom pownie	obiekt szkolne	sale sport	Inne
	Budynki	ilość lokali	pow. w m2	lokale	pow. w m2	lokale	pow. w m2							
m. Pieniężno	25	97	4105	57	1045	9	983		1	4	4	2	1	9
Białczyn	4	9	364	10	143	1	113				1			
Bornity	1	2	166	4	64									
Borowiec				2	160									
Glebiska	1	2	91	1	140	1	60							
Gaudyny	1	1	42											
Głądy-Kowale	1	2	187	2	324									
Jeziorko				1	91									
Kajnity	1	3	226	3	205			1						
Lechowo	4	6	451	5	397			1	2		1	1	1	
Lubianka	3	3	193	3	117									
Łajsy	3	14	568	15	237			1			1			
Łoźnik	7	11	563	4	170	1	47				1			
Pajtuny	1	1	57	1	20									
Pakosze	3	3	167	2	146							1	1	

- Obręb	Mieszkalne			B. gosp..		b. użytkowe		świetli.	obiekty OSP	b. admini str.	hydrofor nie	obiett szkolne	sale sport	Inne
	Budynki	ilość lokali	pow. w m2	lokale	pow. w m2	lokale	pow. w m2							
Piotrowiec	1	1	81				1	126			1	2		
Pluty	4	8	624	1	76				2					
Posady	1	1	96	1	30									2
Radziejewo	2	2	122	1	10									
Różaniec														2
Sawity	5	11	439	20	300						1			
Wojnity														1
Wopy	1	1	59	2	62									
Wyrębiska	1	1	46	1	109									
Żugienie	2	8	386	8	91									
ogółem	72	187	9033	144	3937	13	1329	9	5	4	10	6	3	14

D. Jankowski
Kierownik Księgarni

Zestawienie gruntów przejętych aktami notarialnymi

1. nieruchomość gruntowa położona w obrębie nr 2 miasta Pieniężna oznaczona nr 4/31 o pow. 0,0606 ha, od Polskich Kolei Państwowych
2. nieruchomość gruntowa położona w obrębie nr 2 miasta Pieniężna oznaczona nr 4/34 o pow. 0,8104 ha, od Polskich Kolei Państwowych
3. nieruchomość gruntowa położona w obrębie Cieszęta oznaczona nr 251/1 o pow. 0,1000 ha, od Polskich Kolei Państwowych
4. nieruchomość gruntowa położona w obrębie Cieszęta nr 251/4 o pow. 1,4979 ha, od Polskich Kolei Państwowych
5. nieruchomość gruntowa stanowiąca drogę, położona w miejscowości Piotrowiec oznaczona w obrębie Piotrowiec nr 12/11 o powierzchni 0,4500 ha od Agencji Nieruchomości Rolnych,
6. nieruchomość gruntowa, położona w miejscowości Borowiec oznaczona w obrębie Borowiec nr 25/1 o powierzchni 0,0405 ha od Agencji Nieruchomości Rolnych

BURMISTRZ
Kazimierz Kiejdo

Wykaz nieruchomości
sprzedanych z mienia komunalnego
w roku 2015

1. Pomieszczenia w piwnicy o powierzchni 47,91 m² z części wspólnych budynku w nieruchomości zabudowanej budynkiem mieszkalnym położonej w miejscowości Lechowo 70, oznaczonej w ewidencji gruntów obrębu Lechowo nr 209/2 o pow. 0,1265 ha wraz z 5/100 udziału gminy - nabywca Joanna Rytel
2. Nieruchomość niezabudowana położona w miejscowości Pawły, oznaczona w ewidencji gruntów obrębu Pawły nr 36 o pow. 0,8000 ha – nabywca Andrzej i Łucja małżonkowie Koć
3. Nieruchomość niezabudowana położona w mieście Pięńżno przy ulicy Zawadzkiego, oznaczona w ewidencji gruntów obrębu nr 2 miasta Pięńżno nr 32 o pow. 0,0228 ha – nabywca Włodzimierz Błoński
4. Nieruchomość niezabudowana położona w mieście Pięńżno przy ulicy Sadowej, oznaczona w ewidencji gruntów obrębu nr 2 miasta Pięńżno nr 163/4 o pow. 0,0639 ha – nabywca Jarosław i Agnieszka małżonkowie Koć
5. Nieruchomość niezabudowana położona w miejscowości Pięńżno Drugie, oznaczona w ewidencji gruntów obrębu Cieszęta nr 163/53 o pow. 0,0233 ha – nabywca Janusz i Teresa małżonkowie Kowalscy
6. Nieruchomość niezabudowana położona w miejscowości Pięńżno Drugie, oznaczona w ewidencji gruntów obrębu Cieszęta nr 163/54 o pow. 0,0893 ha – nabywca Janusz i Teresa małżonkowie Kowalscy
7. Lokal mieszkalny nr 3 o pow. 86,55 m² plus pomieszczenia przynależne dwie piwnice o łącznej pow. 10,00 m² w budynku mieszkalnym położonym w mieście Pięńżno przy ulicy Generalskiej 5, w nieruchomości oznaczonej w ewidencji gruntów obrębu nr 2 miasta Pięńżno oznaczonej nr 119/7 o powierzchni 0,0664 ha – 19/100 udziału – nabywca Marek Leszek i Lidia małżonkowie Bryndza
8. nieruchomość niezabudowana położona w miejscowości Kierpajny Wielkie, oznaczona w ewidencji gruntów obrębu Bornity nr 10/158 o pow. 0,0416 ha - nabywca Władysław i Danuta małżonkowie Kisiel.
9. Nieruchomość niezabudowana położona w miejscowości Kajnity, oznaczona w ewidencji gruntów obrębu Kajnity nr 84/4 o pow. 0,8509 ha – nabywca Monika Bieryńdo
10. Nieruchomość niezabudowana położona w miejscowości Kajnity, oznaczona w ewidencji gruntów obrębu Kajnity nr 85/2 o pow. 0,8000 ha – nabywca Monika Bieryńdo
11. Lokal mieszkalny nr 7 o pow. 62,30 m² plus pomieszczenie przynależne piwnica o powierzchni 7,70 m² w budynku mieszkalnym położonym w mieście Pięńżno przy ulicy Kościuszki 9, w nieruchomości oznaczonej w ewidencji gruntów obrębu nr 3 miasta Pięńżno oznaczonej nr 36 o powierzchni 0,0819 ha – 1355/10000 udziału – nabywca Wanda Kwilińska
12. Nieruchomość niezabudowana położona w miejscowości Wopy, oznaczona w ewidencji gruntów obrębu Wopy nr 109 o pow. 0, 0600 ha – nabywca Dorota i Roman małżonkowie Świętochowsy

13. Lokal mieszkalny nr 4 o pow. 54,28 m² plus pomieszczenie przynależne piwnica o powierzchni 11,70 m² w budynku mieszkalnym położonym w miejscowości Łoźnik 23, w nieruchomości oznaczonej w ewidencji gruntów obrębu Łoźnik oznaczonej nr 89/40 o powierzchni 0,1334 ha – 19/100 udziału – nabywca Andrzej i Marianna małżonkowie Gajewscy
14. Nieruchomość niezabudowana położona w mieście Pieniężno przy ulicy Sadowej, oznaczona w ewidencji gruntów obrębu nr 2 miasta Pieniężno nr 209/14 o pow. 0,0119 ha – nabywca Janina Jamróż
15. Nieruchomość niezabudowana położona w mieście Pieniężno przy ulicy Orneckiej, oznaczona w ewidencji gruntów obrębu nr 3 miasta Pieniężno nr 117/4 o pow. 0,1524 ha – nabywca Zbigniew i Ewa małżonkowie Kuzyk
16. Nieruchomość niezabudowana w udziale 59/100 położona w miejscowości Pawły, oznaczona w ewidencji gruntów obrębu Pawły gmina Pieniężno nr 44 o pow. 0,5800 ha – nabywca Szymon i Aneta małżonkowie Kokłowscy
17. Nieruchomość zabudowana budynkiem mieszkalnym o pow. użytkowej 60,83 m², położona w miejscowości Gajle 5A, oznaczona w ewidencji gruntów obrębu Białczyn gmina Pieniężno nr 341 o pow. 0,0100 ha – nabywca małżonkowie Karolina Wolak-Wysocka i Rafał Wysocki
18. Nieruchomość niezabudowana położona w mieście Pieniężno przy ulicy Sadowej, oznaczona w ewidencji gruntów obrębu nr 2 miasta Pieniężno nr 137/18 o pow. 0,0033 ha – nabywca Wioleta Kłujśzo
19. Nieruchomość zabudowana budynkiem mieszkalnym o pow. użytkowej 50,50 m² oraz budynkiem gospodarczym o pow. użytkowej 58,00 m² położona w miejscowości Wopy 1, oznaczona w ewidencji gruntów obrębu Wopy nr 73/1 o pow. 0,4800 ha – nabywca Mieczysław i Janina małżonkowie Świąder
20. Nieruchomość niezabudowana położona w miejscowości Żugienie, oznaczona w ewidencji gruntów obrębu Żugienie nr 239/2 o pow. 0,0800 ha – nabywca Piotr Kozak
21. Nieruchomość zabudowana budynkiem mieszkalnym i budynkami gospodarczymi położona w miejscowości Glebiska 20, oznaczona w ewidencji gruntów obrębu Glebiska nr 9 o pow. 1,3200 ha w udziale 4/100 – nabywca Przemysław Gortat
22. Nieruchomość niezabudowana położona w miejscowości Pieniężno Pierwsze, oznaczona w ewidencji gruntów obrębu Kajnity nr 24/58 o pow. 0,0614 ha – nabywca Mariusz i Dorota małżonkowie Micka
23. Lokal mieszkalny nr 6 o pow. 48,70 m² w budynku mieszkalnym położonym w miejscowości Sawity 18, w nieruchomości oznaczonej w ewidencji gruntów obrębu Sawity oznaczonej nr 12/13 o powierzchni 0,1505 ha – 167/1000 udziału – nabywca Eugenia Śladewska
- 24.


Kazimierz Kiejdo

**WYKAZ NIERUCHOMOŚCI GMINNYCH ODDANYCH W ZARZĄDZANIE
ZLECONE**

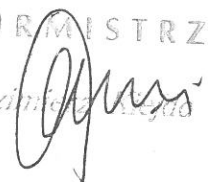
„MISZEL” Spółka z o.o. w Pieniężnie

***Nieruchomości lokalowe pozostające w budynkach wspólnot
mieszkaniowych.***

Lp	Adres budynku	Ilość lokali gminnych		Powierzchnia użytkowa lokali gminy		Powierzchnia użytkowa lokali gminy ogółem (m ²)
		mieszk.	użytk.	mieszk.	użytk.	
1	Ul. 1 Maja 5	5		243,16		243,16
2	Ul. Dworcowa 11,13 w Pieniężnie	2		67,54		67,54
3	Ul. Dworcowa 15 w Pieniężnie	2		72,60		72,60
4	Ul. Dworcowa 5 w Pieniężnie	2		52,35		52,35
5	Ul. Dworcowa 7,7A w Pieniężnie	5		212,20		212,20
6	Ul. Dworcowa 8 w Pieniężnie	5		162,00		162,00
7	Ul. Generalska 5 w Pieniężnie	1		41,84		41,84
8	Ul. Kościuszki 1,3,5 w Pieniężnie	1		69,52		69,52
9	Ul. Kościuszki 11, Mickiewicza 2	8		537,30		537,30
10	Ul. Kościuszki 6A,6B w Pieniężnie	4		201,50		201,50
11	Ul. Kościuszki 9 w Pieniężnie	2		91,77		91,77
12	Ul. Królewiecka 6 w Pieniężnie	2		67,70		67,70
13	Ul. Lidzbarska 2 w Pieniężnie	3		87,81		87,81
14	Ul. Mickiewicza 8 w Pieniężnie	2		65,50		65,50
15	ul. Ornecka 2 w Pieniężnie	2		90,80		90,80
16	Ul. Rynek 1 w Pieniężnie	1		45,25		45,25
17	Ul. Sadowa 13A,13B w Pieniężnie	21		913,83		913,83
18	Ul. Szkolna 5 w Pieniężnie	3		128,91		128,91
19	Ul. Wolności 1 w Pieniężnie	2		153,00		153,00
20	Ul. Wolności 5 w Pieniężnie	1		65,50		65,50
21	Ul. Wolności 9 w Pieniężnie	3		131,77		131,77
22	Białczyn 18	1		49,90		49,90
23	Białczyn 25	3		123,10		123,10
24	Białczyn 26	4		142,80		142,80
25	Łoźnik 22	2		126,29		126,29
26	Łoźnik 23	2		108,59		108,59
27	Łoźnik 24	1		58,11		58,11
28	Łoźnik 25	1		57,93		57,93
29	Piotrowiec 13	1	2	81,40	175,02	256,42
30	Sawity 10	2		35,82		35,82
31	Sawity 11	2		44,91		44,91
32	Sawity 15	1		40,30		40,30
33	Sawity 18	5		243,40		243,40
	RAZEM:	102	2	4554,20	175,02	4729,22

BURMISTRZ

Kazimierz...




**WYKAZ NIERUCHOMOŚCI GMINNYCH ODDANYCH W ZARZĄDZANIE
ZLECONE**
„MISZEL” Spółka z o.o. w Pieniężnie
***Nieruchomości mieszkalne budynkowe stanowiące wyłączną
własność gminy.***

Lp.	Adres budynku	Ilość lokali miesz.	Pow. lokali mieszk.	Lokal użytk.	Pow.	Pow. ogółem
1	Ul. Lidzbarska 8 w Pieniężnie	12	334,60			334,60
2	Ul. Szkolna 10 w Pieniężnie	5	222,80			222,80
3	Żugienie 23	1	57,7			57,7
4	Żugienie 24	7	330,14			330,14
5	Sawity 17	1	71,98			71,98
6	Pieniężno Pierwsze 4	3	226,32			226,32
7	Lubianka 12	2	126,38			126,38
8	DSS Łajsy 7	12	500,85			500,85
9	Pluty 13	6	141,55	1	60,28	201,83
	RAZEM:	49	2012,32			2072,60

**WYKAZ NIERUCHOMOŚCI GMINNYCH ODDANYCH W ZARZĄDZANIE
ZLECONE**
„MISZEL” Spółka z o.o. w Pieniężnie
***Nieruchomości budynkowe- pozostałe
stanowiące wyłączną własność gminy.***

Lp.	Adres budynku	Ilość lokali gosp.	pow. m2
1	Ul. Szkolna 5 w Pieniężnie	3	41,21
2	Ul. Parkowa	1	25,50
3	Ul. Szkolna 10 w Pieniężnie	5	124,78
4	Ul. Dworcowa w Pieniężnie	9	119,20
5	Ul. Generalska w Pieniężnie	2	10,00
6	Ul. Wolności w Pieniężnie	5	105,36
7	Ul. Mickiewicza w Pieniężnie	1	18,00
8	Ul. Lidzbarska w Pieniężnie	5	67,31
9	Łajsy	12	140,64
10	Żugienie	8	91,22
	RAZEM:	51	743,22



Wykaz jednostek budżetowych prowadzących działalność określoną w ustawie z dnia 7 września 1991r o systemie oświaty, które gromadzą na wydzielonych rachunkach dochody określone zgodnie z art. 223 ust.1 Ustawy o finansach publicznych.

1. Zespół Szkolno-Przedszkolny Szkoła Podstawowa w Pieniężnie,
2. Zespół Szkolno-Przedszkolny Przedszkole Publiczne w Pieniężnie,
3. Szkoła Podstawowa w Lechowie,
4. Szkoła Podstawowa w Piotrowu,
5. Szkoła Podstawowa w Pakoszach,
6. Gimnazjum Jana Pawła II w Pieniężnie.

Jednostki o których mowa gromadzą środki otrzymane na wydzielonych rachunkach na podstawie uchwał Rady Miejskiej w Pieniężnie.


Dokonyją wydatków na zakup materiałów i wyposażenia do kuchni oraz zakup żywności na dożywianie uczniów, środków czystości i prowizji bankowych.

Wydatki zgodnie ze złożonym sprawozdaniami są wykonane do wysokości kwot zgromadzonych dochodów na rachunkach w ramach planu finansowego.

Na koniec roku rachunki zostały rozliczone w całości, stan na dzień 31.12.2015r określa stan zerowy.


BURMISTRZ
Kazimierz Kiejdo

**BIURO RADY MIEJSKIEJ
W PIENIĘŻNIE**
Wzłynęło dnia 21.04.2016

Nazwa i adres jednostki sprawozdawczej <p style="text-align: center;">Urząd Miejski ul. Generalska 8 14-520 Pieniężno</p> Numer identyfikacyjny REGON <p style="text-align: center;">170748005</p>	Nr Zał. <p style="text-align: center;">BILANS jednostki budżetowej i samorządowego zakładu budżetowego</p> <p style="text-align: center;">sporządzony na dzień 31-12-2015 r.</p>	Adresat: <p style="text-align: center;">Regionalna Izba Obrachunkowa w Olsztynie</p> Wysłać bez pisma przewodniego <p style="text-align: center;">2833668066419D2F</p> 
---	--	--

AKTYWA	Stan na początek roku	Stan na koniec roku	PASYWA	Stan na początek roku	Stan na koniec roku
A Aktywa trwałe	35 514 139,03	43 561 911,57	A Fundusz	35 447 536,69	44 129 222,16
A.I Wartości niematerialne i prawne	24 243,00	0,00	A.I Fundusz jednostki	17 999 862,08	39 999 036,94
A.II Rzeczowe aktywa trwałe	33 694 923,77	41 764 149,31	A.II Wynik finansowy netto (+,-)	17 447 674,61	4 130 185,22
A.II.1 Środki trwałe	28 314 080,80	33 001 056,43	A.II.1 Zysk netto (+)	17 896 862,21	18 849 263,74
A.II.1.1 Grunty	5 115 401,81	5 160 828,79	A.II.2 Strata netto (-)	-449 187,60	-14 719 078,52
A.II.1.2 Budynki, lokale i obiekty inżynierii lądowej i wodnej	22 281 033,62	26 609 484,72	A.III Nadwyżka środków obrotowych (-)	0,00	0,00
A.II.1.3 Urządzenia techniczne i maszyny	617 758,16	990 109,72	A.IV Odpisy z wyniku finansowego (-)	0,00	0,00
A.II.1.4 Środki transportu	274 539,70	219 635,11	A.V Fundusz mienia zlikwidowanych jednostek	0,00	0,00
A.II.1.5 Inne środki trwałe	25 347,51	20 998,09	B Państwowe fundusze celowe	0,00	0,00
A.II.2 Środki trwałe w budowie (inwestycje)	5 380 842,97	8 763 092,88	C Zobowiązania i rezerwy na zobowiązania	980 650,02	857 562,61
A.II.3 Zaliczka na środki trwałe w budowie (inwestycje)	0,00	0,00	C.I Zobowiązania długoterminowe	0,00	0,00
A.III Należności długoterminowe	10 250,00	13 040,00	C.II Zobowiązania krótkoterminowe	980 650,02	857 562,61
A.IV Długoterminowe aktywa finansowe	1 784 722,26	1 784 722,26	C.II.1 Zobowiązania z tytułu dostaw i usług	98 052,46	77 468,35
A.IV.1 Akcje i udziały	960 940,00	960 940,00	C.II.2 Zobowiązania wobec budżetów	33 511,00	10 932,00
A.IV.2 Inne papiery wartościowe	0,00	0,00	C.II.3 Zobowiązania z tytułu ubezpieczeń i innych świadczeń	195 481,84	137 767,69
A.IV.3 Inne długoterminowe aktywa finansowe	823 782,26	823 782,26	C.II.4 Zobowiązania z tytułu wynagrodzeń	530 895,56	540 053,46
A.V Wartość mienia zlikwidowanych jednostek	0,00	0,00	C.II.5 Pozostałe zobowiązania	22 047,89	24 695,74
B Aktywa obrotowe	1 085 882,22	1 646 500,17	C.II.6 Sumy obce (depozytowe, zabezpieczenie wykonania umów)	100 661,27	66 645,37

SKARBNIK GMINY

Monika Zacharzewska

(główny księgowy)

BeSTia

2016-04-04

(rok, miesiąc, dzień)

2833668066419D2F

BURMISTRZ

(kierownik jednostki)

B.I Zapasy	5 608,38	4 521,62	C.II.7 Rozliczenia z tytułu środków na wydatki budżetowe i z tytułu dochodów budżetowych	0,00	0,00
B.I.1 Materiały	5 608,38	4 521,62	C.III Rezerwy na zobowiązania	0,00	0,00
B.I.2 Półprodukty i produkty w toku	0,00	0,00	D Fundusze specjalne	161 584,54	208 586,97
B.I.3 Produkty gotowe	0,00	0,00	D.1 Zakładowy Fundusz Świadczeń Socjalnych	161 561,13	208 577,34
B.I.4 Towary	0,00	0,00	D.2 Inne fundusze	23,41	9,63
B.II Należności krótkoterminowe	925 669,35	1 465 085,67	E Rozliczenia międzyokresowe	10 250,00	13 040,00
B.II.1 Należności z tytułu dostaw i usług	29,16	80,81	E.I Rozliczenia międzyokresowe przychodów	10 250,00	13 040,00
B.II.2 Należności od budżetów	0,00	0,00	E.II Inne rozliczenia międzyokresowe	0,00	0,00
B.II.3 Należności z tytułu ubezpieczeń i innych świadczeń	0,00	0,00			
B.II.4 Pozostałe należności	925 640,19	1 465 004,86			
B.II.5 Rozliczenia z tytułu środków na wydatki budżetowe i z tytułu dochodów budżetowych	0,00	0,00			
B.III Krótkoterminowe aktywa finansowe	154 604,49	176 892,88			
B.III.1 Środki pieniężne w kasie	0,00	0,00			
B.III.2 Środki pieniężne na rachunkach bankowych	154 604,49	176 892,88			
B.III.3 Środki pieniężne państwowego funduszu celowego	0,00	0,00			
B.III.4 Inne środki pieniężne	0,00	0,00			
B.III.5 Akcje lub udziały	0,00	0,00			
B.III.6 Inne papiery wartościowe	0,00	0,00			
B.III.7 Inne krótkoterminowe aktywa finansowe	0,00	0,00			
B.IV Rozliczenia międzyokresowe	0,00	0,00			
Suma aktywów	36 600 021,25	45 208 411,74	Suma pasywów	36 600 021,25	45 208 411,74

A. Objaśnienie - wykazane w bilansie wartości aktywów trwałych i obrotowych są pomniejszone odpowiednio o umorzenie i odpisy aktualizujące.

B. Informacje uzupełniające istotne dla rzetelności i przejrzystości sytuacji finansowej i majątkowej:

Monika Zacharzewska

(główny księgowy)

BeSTia

2016-04-04

(rok, miesiąc, dzień)

2833668066419D2F

BURMISTRZ

(Kierownik jednostki)

Symbol	Opis	Wartość
1	Umorzenie wartości niematerialnych i prawnych	231 432,03
2	Umorzenie środków trwałych	12 454 550,81
3	Umorzenie pozostałych środków trwałych	1 699 627,46
4	Odpisy aktualizujące środki trwałe	0,00
5	Odpisy aktualizujące środki trwałe w budowie	0,00
6	Odpisy aktualizujące wartości niematerialne i prawne	0,00
7	Odpisy aktualizujące należności	1 477 620,05

SKARBNIK GMINY

Monika Zacharzewska

(główny księgowy)

BeSTia

2016-04-04

(rok, miesiąc, dzień)

2833668066419D2F

BURMISTRZ

Kazimierz Kuchta
(kierownik jednostki)

SKARBNIK GMINY


Monika Zacharzewska

(główny księgowy)

BeSTia

2016-04-04

(rok, miesiąc, dzień)


2833668066419D2F

BURMISTRZ


(kierownik jednostki)

**BIURO RADY MIEJSKIEJ
W PIENIĘŻNIE**

Wpłynęło dnia 21.04.2016

Nazwa i adres jednostki sprawozdawczej Urząd Miejski ul. Generalska 8 14-520 Pieniężno	Nr Zał. BILANS z wykonania budżetu państwa, jednostki samorządu terytorialnego Gmina PIENIĘŻNO sporządzony na dzień 31-12-2015 r.	Adresat: Regionalna Izba Obrachunkowa w Olsztynie
		Wysłać bez pisma przewodniego 41144D79295D0C90 
Numer identyfikacyjny REGON 170748005		

AKTYWA	Stan na początek roku	Stan na koniec roku	PASYWA	Stan na początek roku	Stan na koniec roku
I Środki pieniężne	337 292,68	336 691,22	I Zobowiązania	6 600 816,37	8 141 796,35
I.1 Środki pieniężne	337 292,68	336 691,22	I.1 Zobowiązania finansowe	6 547 211,40	8 121 255,96
I.1.1 Środki pieniężne budżetu	337 292,68	336 509,57	I.1.1 Krótkoterminowe (do 12 miesięcy)	0,00	0,00
I.1.2 Pozostałe środki pieniężne	0,00	181,65	I.1.2 Długoterminowe (powyżej 12 miesięcy)	6 547 211,40	8 121 255,96
II Należności i rozliczenia	68 379,94	74 194,80	I.2 Zobowiązania wobec budżetów	53 604,97	20 358,74
II.1 Należności finansowe	0,00	0,00	I.3 Pozostałe zobowiązania	0,00	181,65
II.1.1 Krótkoterminowe (do 12 miesięcy)	0,00	0,00	II Aktywa netto budżetu	-6 628 364,75	-8 159 954,33
II.1.2 Długoterminowe (powyżej 12 miesięcy)	0,00	0,00	II.1 Wynik wykonania budżetu (+,-)	1 256 373,04	-1 531 589,58
II.2 Należności od budżetów	67 165,48	74 194,80	II.1.1 Nadwyżka budżetu (+)	1 256 373,04	0,00
II.3 Pozostałe należności i rozliczenia	1 214,46	0,00	II.1.2 Deficyt budżetu (-)	0,00	-1 531 589,58
III Inne aktywa	0,00	0,00	II.1.3 Niewykonane wydatki (-)	0,00	0,00
			II.2 Wynik na operacjach niekasowych (+,-)	0,00	0,00
			II.3 Rezerwa na niewygasające wydatki	0,00	0,00
			II.4 Środki z prywatyzacji	0,00	0,00
			II.5 Skumulowany wynik budżetu (+,-)	-7 884 737,79	-6 628 364,75
			III Inne pasywa	433 221,00	429 044,00

SKARBNIK GMINY

Monika Zacharzewska

skarbnik

2016-04-20

rok, miesiąc, dzień

BURMISTRZ

Kazimierz Kiejo
zarząd

Suma aktywów	405 672,62	410 886,02	Suma pasywów	405 672,62	410 886,02

Informacje uzupełniające:

Symbol	Opis	Wartość
1	Udzielone gwarancje i poręczenia	0,00
2	Otrzymane gwarancje i poręczenia	0,00
3	Inne informacje istotne dla rzetelności i przejrzystości budżetu	0,00

SKARBNIK GMINY

Monika Zacharzewska

skarbnik

2016-04-20

rok, miesiąc, dzień

BURMISTRZ

Kazimierz Kijdo
zarząd

BeSTia

41144D79295D0C90

SKARBNIK GMINY
Monika Zacharzewska


skarbnik

2016-04-20

rok, miesiąc, dzień

BURMISTRZ
Kazimierz Kozłowski

Kazimierz Kozłowski

Nazwa i adres jednostki sprawozdawczej Urząd Miejski ul. Generalska 8 14-520 Pieniężno	Rachunek zysków i strat jednostki (wariant porównawczy) BIURO RADY MIEJSKIEJ W PIENIĘŻNIE Wpłynęło dnia <u>21.04.2016r.</u> Nr Zał. <u>21</u> sporządzony na na dzień 31-12-2015 r.	Adresat: Regionalna Izba Obrachunkowa w Olsztynie
Numer identyfikacyjny REGON 170748005		Wysłać bez pisma przewodniego 0B6A1BA66D66EC75 

	Stan na koniec roku poprzedniego	Stan na koniec roku bieżącego
A. Przychody netto z podstawowej działalności operacyjnej	42 557 576,05	26 363 614,81
A.I. Przychody netto ze sprzedaży produktów	400 345,82	243 905,11
A.II. Zmiana stanu produktów (zwiększenia - wartość dodatnia, zmniejszenie - wartość ujemna)	0,00	0,00
A.III. Koszt wytworzenia produktów na własne potrzeby jednostki	0,00	0,00
A.IV. Przychody netto ze sprzedaży towarów i materiałów	383 991,22	199 004,72
A.V. Dotacje na finansowanie działalności podstawowej	14 227 400,55	0,00
A.VI. Przychody z tytułu dochodów budżetowych	27 545 838,46	25 920 704,98
B. Koszty działalności operacyjnej	23 557 853,90	22 799 325,50
B.I. Amortyzacja	1 365 166,13	1 565 052,76
B.II. Zużycie materiałów i energii	1 780 199,67	1 892 380,65
B.III. Usługi obce	2 683 021,28	2 333 274,36
B.IV. Podatki i opłaty	608 504,53	630 707,22
B.V. Wynagrodzenia	8 258 053,83	8 212 038,96
B.VI. Ubezpieczenia społeczne i inne świadczenia dla pracowników	2 717 999,27	2 702 231,59
B.VII. Pozostałe koszty rodzajowe	355 459,57	483 476,27
B.VIII. Wartość sprzedanych towarów i materiałów	0,00	0,00
B.IX. Inne świadczenia finansowane z budżetu	5 789 449,62	4 980 163,69
B.X. Pozostałe obciążenia	0,00	0,00
C. Zysk (strata) z działalności podstawowej (A - B)	18 999 722,15	3 564 289,31
D. Pozostałe przychody operacyjne	164 816,28	2 290 788,31
D.I. Zysk ze zbycia niefinansowych aktywów trwałych	0,00	0,00
D.II. Dotacje	0,00	0,00
D.III. Inne przychody operacyjne	164 816,28	2 290 788,31
E. Pozostałe koszty operacyjne	1 533 337,34	1 547 428,93

SKARBNIK GMINY

Monika Zacharzewska

główny księgowy

2016-04-04

rok, miesiąc, dzień

0B6A1BA66D66EC75

BURMISTRZ

kierownik jednostki
Kazimierz Kiejdo

E.I.	Koszty inwestycji finansowanych ze środków własnych samorządowych zakładów budżetowych i dochodów jednostek budżetowych gromadzonych na wydzielonym rachunku	0,00	0,00
E.II.	Pozostałe koszty operacyjne	1 533 337,34	1 547 428,93
F.	Zysk (strata) z działalności operacyjnej (C + D - E)	17 631 201,09	4 307 648,69
G.	Przychody finansowe	78 075,91	16 738,56
G.I.	Dywidendy i udziały w zyskach	0,00	0,00
G.II.	Odsetki	78 075,91	16 738,56
G.III.	Inne	0,00	0,00
H.	Koszty finansowe	261 602,39	194 202,03
H.I.	Odsetki	261 602,39	194 202,03
H.II.	Inne	0,00	0,00
I.	Zysk (strata) z działalności gospodarczej (F + G - H)	17 447 674,61	4 130 185,22
J.	Wynik zdarzeń nadzwyczajnych (J.I. - J.II.)	0,00	0,00
J.I.	Zyski nadzwyczajne	0,00	0,00
J.II.	Straty nadzwyczajne	0,00	0,00
K.	Zysk (strata) brutto (I +- J)	17 447 674,61	4 130 185,22
L.	Podatek dochodowy	0,00	0,00
M.	Pozostałe obowiązkowe zmniejszenia zysku (zwiększenia straty) oraz nadwyżki środków obrotowych	0,00	0,00
N.	Zysk (strata) netto (K - L - M)	17 447 674,61	4 130 185,22

Informacje uzupełniające istotne dla oceny rzetelności i przejrzystości sytuacji finansowej :

Symbol	Opis	Wartość
A.I	wzajemne rozliczenia między jednostkami - przychody ze sprzedaży produktów	240 768,80
B.IX	wzajemne rozliczenia między jednostkami - inne świadczenia finansowane z budżetu	240 768,80

SKARBNIK GMINY

Monika Zacharzewska

główny księgowy

BeSTia

2016-04-04

rok, miesiąc, dzień

0B6A1BA66D66EC75

BURMISTRZ

kierownik jednostki

SKARBNIK

Monika Zocharzewska

główny księgowy

BeSTia

2016-04-04

rok, miesiąc, dzień

0B6A1BA66D66EC75

BURMISTRZ

Kazimierz Kieju

księgownik jednostki

Nazwa i adres jednostki sprawozdawczej Urząd Miejski ul. Generalska 8 14-520 Pieniężno	Zestawienie zmian w funduszu jednostki BIURO RADY MIEJSKIEJ W PIENIĘŻNIE Wpłynęło dnia <i>21.04.2016.</i> Nr Zał. sporządzone na na dzień 31-12-2015 r.	Adresat: Regionalna Izba Obrachunkowa w Olsztynie
Numer identyfikacyjny REGON 170748005		Wysłać bez pisma przewodniego CF62187FB48DBCDC 

	Stan na koniec roku poprzedniego	Stan na koniec roku bieżącego
I. Fundusz jednostki na początku okresu (BO)	19 360 532,46	17 999 862,08
I.1. Zwiększenie funduszu (z tytułu)	34 743 373,71	50 777 741,52
I.1.1. Zysk bilansowy za rok ubiegły	16 037 478,73	17 896 862,21
I.1.2. Zrealizowane wydatki budżetowe	17 581 968,29	28 015 396,35
I.1.3. Zrealizowane płatności ze środków europejskich	0,00	0,00
I.1.4. Środki na inwestycje	5 043,00	0,00
I.1.5. Aktualizacja wyceny środków trwałych	0,00	0,00
I.1.6. Nieodpłatnie otrzymane środki trwałe i środki trwałe w budowie oraz wartości niematerialne i prawne	822 340,50	260 013,00
I.1.7. Aktywa przejęte od zlikwidowanych lub połączonych jednostek	0,00	0,00
I.1.8. Aktywa otrzymane w ramach centralnego zaopatrzenia	0,00	0,00
I.1.9. Pozostałe odpisy z wyniku finansowego za rok bieżący	0,00	0,00
I.1.10. Inne zwiększenia	296 543,19	4 605 469,96
I.2. Zmniejszenia funduszu jednostki (z tytułu)	36 011 269,01	28 778 566,66
I.2.1. Strata za rok ubiegły	333 382,93	449 187,60
I.2.2. Zrealizowane dochody budżetowe	33 597 941,88	26 483 806,77
I.2.3. Rozliczenie wyniku finansowego i środków obrotowych za rok ubiegły	0,00	0,00
I.2.4. Dotacje i środki na inwestycje	671 359,70	668 286,74
I.2.5. Aktualizacja wyceny środków trwałych	0,00	0,00
I.2.6. Wartość sprzedanych i nieodpłatnie przekazanych środków trwałych i środków trwałych w budowie oraz wartości niematerialnych i prawnych	1 408 584,50	1 177 285,55
I.2.7. Pasywa przejęte od zlikwidowanych lub połączonych jednostek	0,00	0,00
I.2.8. Aktywa przekazane w ramach centralnego zaopatrzenia	0,00	0,00
I.2.9. Inne zmniejszenia	0,00	0,00
II. Fundusz jednostki na koniec okresu (BZ)	17 999 862,08	39 999 036,94
III. Wynik finansowy netto za rok bieżący (+,-)	17 447 674,61	4 130 185,22

SKARBNIK GMINY

Monika Zacharzewska
główny księgowy

2016-04-04

rok, miesiąc, dzień

BURMISTRZ

Krzysztof Kucjo
Kierownik jednostki

BeSTia

CF62187FB48DBCDC

III.1.	zysk netto (+)	17 896 862,21	18 849 263,74
III.2.	strata netto (-)	-449 187,60	-14 719 078,52
IV.	Nadwyżka dochodów jednostek budżetowych, nadwyżka środków obrotowych samorządowych zakładów budżetowych	0,00	0,00
V.	Fundusz (II+,-III-IV)	35 447 536,69	44 129 222,16

Informacje uzupełniające istotne dla oceny rzetelności i przejrzystości sytuacji finansowej :

SKARBNIK GMINY

Monika Zacharzewska

główny księgowy

2016-04-04

rok, miesiąc, dzień

CF62187FB48DBCDC

BURMISTRZ

Kazimierz Klejdo

kierownik jednostki

SKARBNIK GMINY

Monika Zacharzewska

główny księgowy

BeSTia

2016-04-04

rok, miesiąc, dzień

CF62187FB48DBCDC

BURMISTRZ

kierownik jednostki

Ryszard Mejus

AKTYWA		Stan na początek roku	Stan na koniec roku	PASywa		Stan na początek roku	Stan na koniec roku
A. Aktywa trwałe		521 485,05	462 103,74	A. Fundusz		17 206,65	15 719,74
A. I. Wartości niematerialne i prawne				A. I. Fundusz jednostki		18 693,56	17 206,65
A. II. Rzeczowe aktywa trwałe		521 485,05	462 103,74	A. II. Wynik finansowy netto (+,-)		-1 486,91	-1 486,91
A. II. 1. Środki trwałe		521 485,05	462 103,74	A. II. 1. Zysk netto (+)			
A. II. 1.1. Grunty				A. II. 2. Strata netto (-)		-1 486,91	-1 486,91
A. II. 1.2. Budynki, lokale i obiekty inżynierii lądowej i wodnej		13 039,78	12 224,79	A. III. Nadwyżka środków obrotowych (-)			
A. II. 1.3. Urządzenia techniczne i maszyny		508 445,27	449 878,95	A. IV. Odpisy z wyniku finansowego (-)			
A. II. 1.4. Środki transportu				A. V. Fundusz mienia zlikwidowanych jednostek			
A. II. 1.5. Inne środki trwałe				B. Państwowe fundusze celowe			
A. II. 2. Środki trwałe w budowie (inwestycje)				C. Zobowiązania i rezerwy na zobowiązania		0	0
A. II. 3. Zaliczka na środki trwałe w budowie (inwestycje)				C. I. Zobowiązania długoterminowe			
A. III. Należności długoterminowe				C. II. Zobowiązania krótkoterminowe		0	0
A. IV. Długoterminowe aktywa finansowe		0	0	C. II. 1. Zobowiązania z tytułu dostaw i usług			
A. IV. 1. Akcje i udziały				C. II. 2. Zobowiązania wobec budżetów			
A. IV. 2. Inne papiery wartościowe				C. II. 3. Zobowiązania z tytułu ubezpieczeń i innych świadczeń		0,00	0,00
A. IV. 3. Inne długoterminowe aktywa finansowe				C. II. 4. Zobowiązania z tytułu wynagrodzeń			
A. V. Wartości mienia zlikwidowanych jednostek				C. II. 5. Pozostałe zobowiązania			
B. Aktywa obrotowe		398,10	3,55	C. II. 6. Sumy obce (depozytowe, zabezpieczenie wykonania umów)			
B. I. Zapasy		0,00	0,00	C. II. 7. Rozliczenia z tytułu środków na wydatki budżetowe i z tytułu dochodów budżetowych			
B. I. 1. Materiały				C. III. Rezerwy na zobowiązania			
B. I. 2. Półprodukty i produkty w toku				D. Fundusze specjalne		398,10	3,55
B. I. 3. Produkty gotowe				D. 1. Zakładowy Fundusz Świadczeń Socjalnych		398,10	3,55
B. I. 4. Towary				D. 2. Inne fundusze			

BILANS
jednostki budżetowej
**BIURO RADY MIEJSKIEJ
W PIENIĘŻNIE**
Wpłynęło dnia 21.04.2016
sporządzony
Nr Zał. su

na dzień 31.12.2015 r

Adresat
URZĄD MIEJSKI PIENIĘŻNO
Wysłać bez pisma przewodniego
Wydział Finansowy
Wpłynęło dn 29.01.16

Sprawdzono pod względem formalnym i rachunkowym

B. II. Należności krótkoterminowe	0,00	0,00	E. Rozliczenia międzyokresowe	504 278,40	446 384,00
B. II. 1. Należności z tytułu dostaw i usług			E. I. Rozliczenia międzyokresowe przychodów	504278,40	446384,00
B. II. 2. Należności od budżetów			E. II. Inne rozliczenia międzyokresowe		
B. II. 3. Należności z tytułu ubezpieczeń i innych świadczeń					
B. II. 4. Pozostałe należności					
B. II. 5. Rozliczenia z tytułu środków na wydatki budżetowe i z tytułu dochodów budżetowych					
B. III. Krótkoterminowe aktywa finansowe	398,10	3,55			
B. III. 1. Środki pieniężne w kasie					
B. III. 2. Środki pieniężne na rachunkach bankowych	398,10	3,55			
B. III. 3. Środki pieniężne państwowego funduszu celowego					
B. III. 4. Inne środki pieniężne					
B. III. 5. Akcje lub udziały					
B. III. 6. Inne papiery wartościowe					
B. III. 7. Inne krótkoterminowe aktywa finansowe					
B. IV. Rozliczenia międzyokresowe					
Suma aktywów	521 883,15	462 107,29	Suma pasywów	521 883,15	462 107,29

A. Objaśnienie - wykazane w bilansie wartości aktywów trwałych i obrotowych są pomniejszone odpowiednio o umorzenie i odpisy aktualizujące.

B. Informacje uzupełniające istotne dla rzetelności i przejrzystości sytuacji finansowej i majątkowej:.....

- | | |
|---|------------|
| 1. Umorzenie wartości niematerialnych i prawnych..... | 73 316,54 |
| 2. Umorzenie środków trwałych | 153 259,30 |
| 3. Umorzenie pozostałych środków trwałych | 339 717,81 |
| 4. Odpisy aktualizujące środki trwałe | |
| 5. Odpisy aktualizujące środki trwałe w budowie | |
| 6. Odpisy aktualizujące wartości niematerialne i prawne | |
| 7. Odpisy aktualizujące należności | |

GLÓWNY KSIĘGOWY

Antonia Kufrowska
Główny księgowy

2016.02.18

rok, miesiąc, dzień

KIEROWNIK
Miejskiej Biblioteki

Lubomira Władawska
Kierownik jednostki


Nazwa i adres jednostki sprawozdawczej Tel. 056 243 61-77	Zestawienie zmian w funduszu jednostki sporządzone na dzień 31.12.2015 r.	Adresat: URZĄD MIEJSKI PIENIĘŻNO Wydział Finansowy Wpłynęło dn 29.02.16 wystać bez pisma przewodniego	
170008018		Stan na koniec roku poprzedniego	Stan na koniec roku bieżącego
I. Fundusz jednostki na początek okresu (BO)		20 453,60	18 693,56
I. 1. Zwiększenie funduszu (z tytułu)		0,00	0,00
I. 1.1. Zysk bilansowy za rok ubiegły			
I. 1.2. Zrealizowane wydatki budżetowe			
I. 1.3. Zrealizowane płatności ze środków europejskich			
I. 1.4. Środki na inwestycje			
I. 1.5. Aktualizacja środków trwałych			
I. 1.6. Nieodpłatnie otrzymane środki trwałe w budowie oraz wartości niematerialne i prawne			
I. 1.7. Aktywa przyjęte od zlikwidowanych lub połączonych jednostek			
I. 1.8. Aktywa otrzymane w ramach centralnego zaopatrzenia			
I. 1.9. Pozostałe odpisy z wyniku finansowego za rok bieżący			
I. 1.10. Inne zwiększenia			
I. 2. Zmniejszenia funduszu jednostki (z tytułu)		1 760,04	1 486,91
I. 2.1. Strata za rok ubiegły		1 760,04	1 486,91
I. 2.2. Zrealizowane dochody budżetowe			
I. 2.3. Rozliczenie wyniku finansowego i środków obrotowych za rok ubiegły			
I. 2.4. Dotacje i środki na inwestycje			
I. 2.5. Aktualizacja wyceny środków trwałych			
I. 2.6. Wartość sprzedanych i nieodpłatnie przekazanych środków trwałych i środków trwałych w budowie oraz wartości niematerialnych i prawnych			
I. 2.7. Pasywa przyjęte od zlikwidowanych lub połączonych jednostek			
I. 2.8. Aktywa przekazane w ramach centralnego zaopatrzenia			
I. 2.9. Inne zmniejszenia			
II. Fundusz jednostki na koniec okresu (BZ)		18 693,56	17 206,65
III. Wynik finansowy netto za rok bieżący (+,-)		-1 486,91	-1 486,91
III. 1. zysk netto (+)			
III. 2. strata netto (-)		1 486,91	1 486,91
IV. Nadwyżka dochodów jednostek budżetowych, nadwyżka środków obrotowych samorządowych zakładów budżetowych			
V. Fundusz (II+,-III-IV)		17 206,65	15 719,74

Informacje uzupełniające istotne dla oceny rzetelności i przejrzystości sytuacji finansowej:

GŁÓWNY KSIĘGOWY

 Artur Kurkowski
 (główny księgowy)

2016.02.18
 (rok, miesiąc, dzień)

KIEROWNIK
 Miejskiej Biblioteki

 Lubomira Wacziarg
 (kierownik jednostki)

Sprawdzono pod względem
 formalnym i rachunkowym

Nazwa i adres jednostki sprawozdawczej	Rachunek zysków i strat jednostki (wariant porównawczy) sporządzony na dzień 31.12.2015 rok	Adresat: URZĄD MIEJSKI PIENIEŻNO	
		wysłać bez pisma przewodniego	
Numer identyfikacji REGON		Stan na koniec roku poprzedniego	Stan na koniec roku bieżącego
A. Przychody netto ze sprzedaży i zrównane z nimi, w tym:		283 141,59	309 224,21
I. Przychody netto ze sprzedaży produktów		283 141,59	309 224,21
1. w tym: dotacje zaliczane do przychodów (podmiotowe,		267 000,00	270 000,00
II. Zmiana stanu podmiotów (zwiększenie-wartość dodatnia,			
III. Koszt wytworzenia produktów na własne potrzeby jednostki			
IV. Przychody netto ze sprzedaży towarów i materiałów			
V. Pozostałe dochody budżetowe			
B. Koszty działalności operacyjnej		342 728,62	368 663,59
I. Amortyzacja		59 381,31	59 381,31
II. Zużycie materiałów i energii		62 201,53	96 768,13
III. Usługi obce		28 306,56	21 383,80
IV. Podatki i opłaty			
V. Wynagrodzenia		158 243,06	154 671,06
VI. Ubezpieczenia społeczne i inne świadczenia dla pracowników		33 656,94	34 012,18
VII. Pozostałe koszty rodzajowe		939,22	2 447,11
VIII. Wartość sprzedanych towarów i materiałów			
IX. Udzielone dotacje			
X. Inne świadczenia finansowe z budżetu			
XI. Pozostałe obciążenia			
C. Zysk (strata) ze sprzedaży (A-B)		-59 587,03	-59 439,38
D. Pozostałe przychody operacyjne		57 894,40	57 894,40
I. Zysk ze zbycia niefinansowych aktywów trwałych			
II. Dotacje			
III. Pokrycie amortyzacji			
IV. Inne przychody operacyjne		57 894,40	57 894,40
E. Pozostałe koszty operacyjne			
I. Koszty inwestycji finansowych ze środków własnych			
II. Pozostałe koszty operacyjne			
F. Zysk (strata) z działalności operacyjnej (C+D-E)		-1 692,63	-1 544,98
G. Przychody finansowe		205,72	58,07
I. Dywidendy i udziały w zyskach			
II. Odsetki			
III. Inne			
H. Koszty finansowe			
I. Odsetki			
II. Inne			

I. Zysk (strata) z działalności gospodarczej (F+G-H)	-1 486,91	-1 486,91
J. Wynik zdarzeń nadzwyczajnych (J.I. - J.II)		
I. Zyski nadzwyczajne		
II. Straty nadzwyczajne		
K. Zysk (strata) brutto (I +/- J)	-1 486,91	-1 486,91
L. Podatek dochodowy		
M. Pozostałe obowiązkowe zmniejszenia zysku (zwiększenia)		
N. Zysk (strata) netto (K-L-M)	-1 486,91	-1 486,91

Pieniężno dn. 18.02.2016

GLÓWNY KSIĘGOWY
[Signature]
 Arleta Kurowska

KIEROWNIK
 Miejskiej Biblioteki
[Signature]
 Lubomira Wacławuska

Nazwa i adres jednostki sprawozdawczej: Miejski Dom Kultury, ul. Sienkiewicza 4, 382-15-53-458, tel. 243 60-17

Numer identyfikacyjny REGON: 170997889

BILANS
jednostki budżetowej
BIURO RADY MIEJSKIEJ W PIENIĘŻNIE
Wpłynęło dnia 21.04.2016
sporządzony [signature]
Nr Zm.
na dzień 31.12.2015 r.

Adresat: URZĄD MIEJSKI PIENIĘŻNO
Wysłać bez pisma przewodniego
31-12-2016
[signature]

AKTYWA	Stan na początek roku	Stan na koniec roku	PASYWA	Stan na początek roku	Stan na koniec roku
A. Aktywa trwałe	96 676,02	72 635,25	A. Fundusz	42 612,39	36 804,77
A. I. Wartości niematerialne i prawne			A. I. Fundusz jednostki	47 988,17	42 612,39
A. II. Rzeczowe aktywa trwałe	96 676,02	72 635,25	A. II. Wynik finansowy netto (+,-)	-5 375,78	-5 807,62
A. II. 1. Środki trwałe	96 676,02	72 635,25	A. II. 1. Zysk netto (+)		
A. II. 1.1. Grunty			A. II. 2. Strata netto (-)	-5 375,78	-5 807,62
A. II. 1.2. Budynki, lokale i obiekty inżynierii lądowej i wodnej	37 836,21	35 471,44	A. III. Nadwyżka środków obrotowych (-)		
A. II. 1.3. Urządzenia techniczne i maszyny	49 912,48	30 142,48	A. IV. Odpisy z wyniku finansowego (-)		
A. II. 1.4. Środki transportu	8 927,33	7 021,33	A. V. Fundusz mienia zlikwidowanych jednostek		
A. II. 1.5. Inne środki trwałe			B. Państwowe fundusze celowe		
A. II. 2. Środki trwałe w budowie (inwestycje)			C. Zobowiązania i rezerwy na zobowiązania	0	0
A. II. 3. Zaliczka na środki trwałe w budowie (inwestycje)			C. I. Zobowiązania długoterminowe		
A. III. Należności długoterminowe			C. II. Zobowiązania krótkoterminowe	0	0
A. IV. Długoterminowe aktywa finansowe	0	0	C. II. 1. Zobowiązania z tytułu dostaw i usług		
A. IV. 1. Akcje i udziały			C. II. 2. Zobowiązania wobec budżetów		
A. IV. 2. Inne papiery wartościowe			C. II. 3. Zobowiązania z tytułu ubezpieczeń i innych świadczeń	0,00	0,00
A. IV. 3. Inne długoterminowe aktywa finansowe			C. II. 4. Zobowiązania z tytułu wynagrodzeń		
A. V. Wartości mienia zlikwidowanych jednostek			C. II. 5. Pozostałe zobowiązania		
B. Aktywa obrotowe	3 132,90	283,40	C. II. 6. Sumy obce (depozytowe, zabezpieczenie wykonania umów)		
B. I. Zapasy	0,00	0,00	C. II. 7. Rozliczenia z tytułu środków na wydatki budżetowe i z tytułu dochodów budżetowych		
B. I. 1. Materiały			C. III. Rezerwy na zobowiązania		
B. I. 2. Półprodukty i produkty w toku			D. Fundusze specjalne	490,05	283,40
B. I. 3. Produkty gotowe			D. 1. Zakładowy Fundusz Świadczeń Socjalnych	490,05	283,40
B. I. 4. Towary			D. 2. Inne fundusze		

Miejski Dom Kultury
Pieniążnie
Sprawdzono z uwzględnieniem
WNIK
[signature]

B. II. Należności krótkoterminowe	2 400,00	0,00	E. Rozliczenia międzyokresowe	56 706,48	35 830,48
B. II. 1. Należności z tytułu dostaw i usług			E. I. Rozliczenia międzyokresowe przychodów	56706,48	35830,48
B. II. 2. Należności od budżetów			E. II. Inne rozliczenia międzyokresowe		
B. II. 3. Należności z tytułu ubezpieczeń i innych świadczeń					
B. II. 4. Pozostałe należności	2 400,00				
B. II. 5. Rozliczenia z tytułu środków na wydatki budżetowe i z tytułu dochodów budżetowych					
B. III. Krótkoterminowe aktywa finansowe	732,90	283,40			
B. III. 1. Środki pieniężne w kasie					
B. III. 2. Środki pieniężne na rachunkach bankowych	732,90	283,40			
B. III. 3. Środki pieniężne państwowego funduszu celowego					
B. III. 4. Inne środki pieniężne					
B. III. 5. Akcje lub udziały					
B. III. 6. Inne papiery wartościowe					
B. III. 7. Inne krótkoterminowe aktywa finansowe					
B. IV. Rozliczenia międzyokresowe					
Suma aktywów	99 808,92	72 918,65	Suma pasywów	99 808,92	72 918,65

A. Objasnienie - wykazane w bilansie wartości aktywów trwałych i obrotowych są pomniejszone odpowiednio o umorzenie i odpisy aktualizujące.

B. Informacje uzupełniające istotne dla rzetelności i przejrzystości sytuacji finansowej i majątkowej:

- | | |
|---|------------|
| 1. Umorzenie wartości niematerialnych i prawnych | 793,00 |
| 2. Umorzenie środków trwałych | 184 555,57 |
| 3. Umorzenie pozostałych środków trwałych | 120 522,51 |
| 4. Odpisy aktualizujące środki trwałe | |
| 5. Odpisy aktualizujące środki trwałe w budowie | |
| 6. Odpisy aktualizujące wartości niematerialne i prawne | |
| 7. Odpisy aktualizujące należności | |

Miejski Dom Kultury w Pieniężnie

KSIEGOWA
Jadwiga Iwańska
 Jadwiga Iwańska
 Główny księgowy

2016-03-31

.....
 rok, miesiąc, dzień

Miejski Dom Kultury
 Pieniężnie
[Podpis]
 KIEROWNIK
 Kierownik jednostki

Nazwa i adres jednostki sprawozdawczej Sienkiewiczzy 4 170307010 NIP 502-15-53-53 tel. 243 60-17 Numer identyfikacyjny REGON: 170997889	Zestawienie zmian w funduszu jednostki sporządzone na dzień 31.12.2015 r.	Adresat: URZĄD MIEJSKI PIENIĘŻNO wysłać bez pisma przewodniego	
	Stan na koniec roku poprzedniego	Stan na koniec roku bieżącego	
I. Fundusz jednostki na początek okresu (BO)	127 316,50	47 988,17	
I. 1. Zwiększenie funduszu (z tytułu)	0,00	0,00	
I. 1.1. Zysk bilansowy za rok ubiegły			
I. 1.2. Zrealizowane wydatki budżetowe			
I. 1.3. Zrealizowane płatności ze środków europejskich			
I. 1.4. Środki na inwestycje			
I. 1.5. Aktualizacja środków trwałych			
I. 1.6. Nieodpłatnie otrzymane środki trwałe w budowie oraz wartości niematerialne i prawne			
I. 1.7. Aktywa przyjęte od zlikwidowanych lub połączonych jednostek			
I. 1.8. Aktywa otrzymane w ramach centralnego zaopatrzenia			
I. 1.9. Pozostałe odpisy z wyniku finansowego za rok bieżący			
I. 1.10. Inne zwiększenia			
I. 2. Zmniejszenia funduszu jednostki (z tytułu)	79 328,33	5 375,78	
I. 2.1. Strata za rok ubiegły	12 319,28	5 375,78	
I. 2.2. Zrealizowane dochody budżetowe			
I. 2.3. Rozliczenie wyniku finansowego i środków obrotowych za rok ubiegły			
I. 2.4. Dotacje i środki na inwestycje			
I. 2.5. Aktualizacja wyceny środków trwałych			
I. 2.6. Wartość sprzedanych i nieodpłatnie przekazanych środków trwałych i środków trwałych w budowie oraz wartości niematerialnych i prawnych			
I. 2.7. Pasywa przyjęte od zlikwidowanych lub połączonych jednostek			
I. 2.8. Aktywa przekazane w ramach centralnego zaopatrzenia			
I. 2.9. Inne zmniejszenia	67 009,05		
II. Fundusz jednostki na koniec okresu (BZ)	47 988,17	42 612,39	
III. Wynik finansowy netto za rok bieżący (+,-)	-5 375,78	-5 807,62	
III. 1. zysk netto (+)			
III. 2. strata netto (-)	5 375,78	5 807,62	
IV. Nadwyżka dochodów jednostek budżetowych, nadwyżka środków obrotowych samorządowych zakładów budżetowych			
V. Fundusz (II+,-III-IV)	42 612,39	36 804,77	

Informacje uzupełniające istotne dla oceny rzetelności i przejrzystości sytuacji finansowej:

Miejski Dom Kultury w Pieniężnie

KSIEGOWA
Jedwiga Iwanska
 (główny księgowy)

2016.03.31
 (rok, miesiąc, dzień)

Miejski Dom Kultury
 w Pieniężnie
 KIEROWNICZKA
(kierownik jednostki)

Przewazono na wgladem
 formalnym i rzeczowym

Nazwa i adres jednostki sprawozdawczej Miejski Dom Kultury w Pieniężnie NIP 582-15-53-458 tel. 243 60-17	Rachunek zysków i strat jednostki (wariant porównawczy) sporządzony na dzień 31.12.2015 rok	Adresat: URZĄD MIEJSKI PIENIEŻNO Nr pocpis <i>Swor</i>
Numer identyfikacji REGON 170997889		wysłać bez pisma przewodniego
	Stan na koniec roku poprzedniego	Stan na koniec roku bieżącego
A. Przychody netto z podstawowej działalności operacyjnej	349 999,00	361 978,00
A. I. Przychody netto ze sprzedaży produktów	349 999,00	361 978,00
1. w tym: dotacje zaliczane do przychodów (podmiotowe, przedmiotowe, na pierwsze wyposażenie w środki obrotowe)	320 000,00	338 000,00
A. II. Zmiana stanu produktów (zwiększenia - wartość dodatnia, zmniejszenie - wartość ujemna)		
A. III. Koszt wytworzenia produktów na własne potrzeby jednostki		
A. IV. Przychody netto ze sprzedaży towarów i materiałów		
A. V. Dotacje na finansowanie działalności podstawowej		
A. VI. Przychody z tytułu dochodów budżetowych		
B. Koszty działalności operacyjnej	376 478,25	394 621,67
B. I. Amortyzacja	26 860,77	24 040,77
B. II. Zużycie materiałów i energii	70 903,88	71 247,75
B. III. Usługi obce	63 419,30	73 809,85
B. IV. Podatki i opłaty	1 558,00	1 558,00
B. V. Wynagrodzenia	177 245,33	191 049,55
B. VI. Ubezpieczenia społeczne i inne świadczenia dla pracowników	31 999,34	30 828,36
B. VII. Pozostałe koszty rodzajowe	4 491,63	2 087,39
B. VIII. Wartość sprzedanych towarów i materiałów		
B. IX. Inne świadczenia finansowane z budżetu		
B. X. Pozostałe obciążenia		
C. Zysk (strata) z działalności podstawowej (A-B)	-26 479,25	-32 643,67
D. Pozostałe przychody operacyjne	20 876,00	26 769,58
D. I. Zysk ze zbycia niefinansowych aktywów trwałych		
D. II. Dotacje		
D. III. Inne przychody operacyjne	20 876,00	26 769,58
E. Pozostałe koszty operacyjne		
E. I. Koszty inwestycji finansowanych ze środków własnych samorządowych zakładów budżetowych i dochodów jednostek budżetowych gromadzonych na wydzielonym rachunku		
E. II. Pozostałe koszty operacyjne		
F. Zysk (strata) z działalności operacyjnej (C+D-E)	-5 603,25	-5 874,09
G. Przychody finansowe	227,47	66,47
G. I. Dywidendy i udziały w zyskach		
G. II. Odsetki	227,47	66,47
G. III. Inne		
H. Koszty finansowe	0,00	0,00
H. I. Odsetki		
H. II. Inne		
I. Zysk (strata) z działalności gospodarczej (F+G-H)	-5 375,78	-5 807,62
J. Wynik zdarzeń nadzwyczajnych (J.I. - J.II)	0,00	0,00
J. I. Zyski nadzwyczajne		
J. II. Straty nadzwyczajne		
K. Zysk (strata) brutto (I +/- J)	-5 375,78	-5 807,62
L. Podatek dochodowy		
M. Pozostałe obowiązkowe zmniejszenia zysku (zwiększenia straty) oraz nadwyżki środków obrotowych		
N. Zysk (strata) netto (K-L-M)	-5 375,78	-5 807,62

--	--	--

Informacje uzupełniające istotne dla oceny rzetelności i przejrzystości sytuacji finansowej:

Miejski Dom Kultury w Pieniężnie

KSIĘGOWA
Jadwiga Iwańska
Jadwiga Iwańska....
(główny księgowy)

2016. 03. 31
(rok, miesiąc, dzień)

Miejski Dom Kultury
w Pieniężnie

[Signature]
KIEROWNIK
.....
(kierownik jednostki)